

**P.R.P.**

Válido a partir de Janeiro de 2026, Acresce IVA à taxa legal em vigor

**Rea® Azalea®**



**Código ISO 12 22 18:** Cadeira de rodas chassis rígido com basculação 25º por pistão de gás acionado por manípulo nos punhos do encosto, tecnologia de compensação de deslocação de peso (DSS); encosto com reclinção 30º; punhos integrados com regulação em altura; Unidade Assento e Encosto com plataforma rígida com almofada de assento flo-shape com tecido dartex e encosto almofadado Flex com ligeiro contorno lateral; apoios de pernas rebatíveis e destacáveis integrado com sistema de reclinção manual com suporte de gêmeos almofadado, apoio dos pés rebatíveis e ajustáveis em altura, ângulo e profundidade; apoios de braço almofadados destacáveis e ajustáveis em altura e profundidade; rodas traseiras 24" na versão de auto-propulsão (Código ISO 12 22 03) ou versão de trânsito com roda 16"; rodas anti-volteio e travões integrados, kit de transporte com certificação ISO.  
 Peso máximo do utilizador: 135 Kg



Data:

Ortopedia:

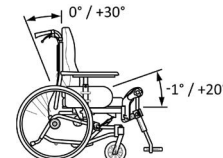
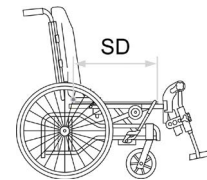
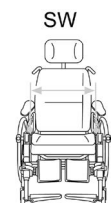
Nome Utilizador:

Nº da Encomenda:

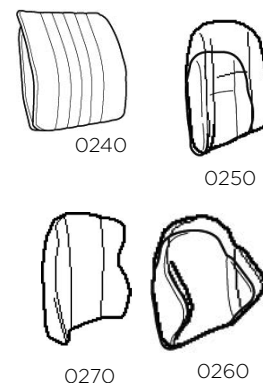
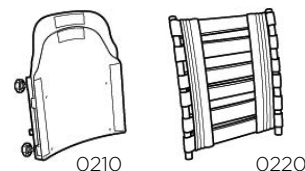
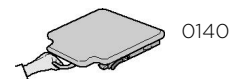
Pf marque o seu pedido com uma cruz     Característica standard     Sem acréscimo    NC: Não compatível com opção XXX

**Peso do utilizador =**      **kg.**

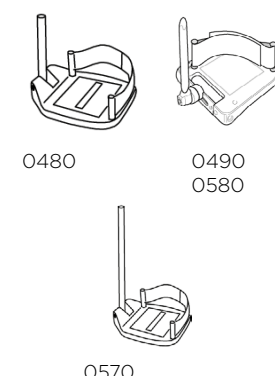
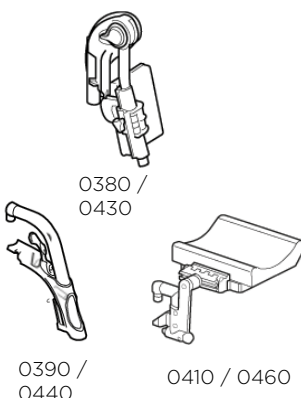
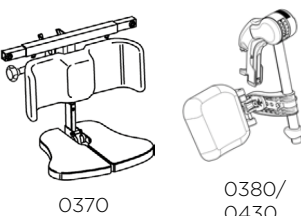
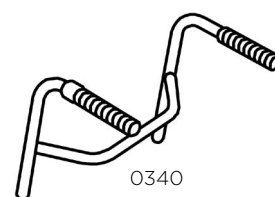
Código	Descrição	NC	P.R.P. €
BNA0010	Rea Azalea		1.841,68 €
BNA8000	Especial		
<b>PROPULSÃO</b>			
BNA0020	Versão trânsito - inclui travão de acompanhante	( NC : 1055, 1062, 1072, 1074, 1100, , 1120, 1160; 1180, 1185 )	1.841,68 €
BNA0025	◆ Auto-propulsão com 24"/22" - inclui travão de utilizador	(NC : 0075, 0605, 0635, 1047, 1076, 1305 )	◆
BNA0030	Auto-propulsão com 24"/22" - inclui travão de acompanhante e utilizador	(NC : 0075, 0605, 0635, , 1047, 1072, 1074, 1305 )	2.003,84 €
<b>DIMENSÕES UNIDADE DE ASSENTO</b>			
<b>MODELO DE CHASSIS</b>			
BNA0036	TALL - chassis grande - mais 5 cm altura e profundidade	0038, 0095, 0100, 0110, 0120, 0140, 0340	<input type="checkbox"/>
BNA0037	MINOR - chassis pequeno - menos 5 cm em profundidade e 3 cm em comprimento	0040, 0050, 0060, 0100, 0105, 0125, 0140, 0167, 0205, 0206, 0210, 0220, 0270, 0335, 0360, 0370, 0400, 0450, 0731, 0732, 0733, 0734, 0735, 0736, 0950, 1000, 1010, 1025, 1201, 1202, 1203, 1204, 1206, 1207, 1035; 1250, apoio cabeça Matrix ELAN, cintos e coletes Bodypoint	<input type="checkbox"/>
<b>LARGURA ASSENTO</b>			
BNA0038	34 cm (Minor)	0205, 0167, 0168, 0169, 179 0206, 0210, 0220, 0276, 0277, 0950, 1180, 1185	<input type="checkbox"/>
BNA0040	39 cm (chassis pequeno)	0244, 0245, 0246, 0247	<input type="checkbox"/>
BNA0050	◆ 44 cm (chassis médio)	0241, 0242, 0246, 0247	◆
BNA0060	49 cm (chassis comprido)	0206, 0241, 0242, 0243, 0244	<input type="checkbox"/>
<b>EXTENSÃO LARGURA ASSENTO (PRÉ-AJUSTE) NOTA: atenção tem impacto quando seleciona mesa.</b>			
BNA0065	Mais 5 cm		<input type="checkbox"/>
BNA0075	Mais 10 cm (só para versão trânsito)	0110, 1180, 1185	<input type="checkbox"/>
BNA0085	◆ Sem PRÉ-AJUSTE	0206	◆
<b>PROFUNDIDADE ASSENTO</b>			
BNA0095	Reg. 38-45 cm (apenas Azalea Minor)		<input type="checkbox"/>
BNA0100	◆ Reg. 43-50 cm	0125	◆
BNA0105	Reg. 48-55 cm	0110, 0120, 0140	<input type="checkbox"/>
<b>ALTURA ASSENTO</b>			
BNA0110	40 cm - não é possível combinar com rodas 200 mm e tubos longos	(NC : 0370, 1015, 1025, 1062 )	<input type="checkbox"/>
BNA0120	◆ 45 cm	(NC : 1055 )	◆
BNA0125	◆ 50 cm - Azalea chassis grande	(NC : 0982, 0992, 1055 )	◆



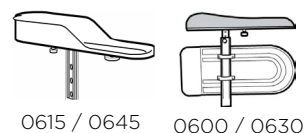
Código	Descrição	P.R.P. €
<b>ÂNGULO DE BASCULAÇÃO</b>		
	◆ Ângulo -1°/+20° (Roda 24") / Ângulo -1°/ + 25° (Rodas transitio)	◆
BNA0127	Ângulo +1°/+22° (Roda 24") / Ângulo +1°/ + 25° (Rodas transitio) 0360	○
<b>TIPO DE ASSENTO</b>		
BNA0130	◆ Regulável em profundidade	◆
BNA0140	Assento deslizante 0720	○
<b>TIPO DE ALMOFADA DE ASSENTO</b>		
BNA0164	Almofada MATRX CONTOUR VISCO NG NC : 0191, 0201, 0202	157,59 €
BNA0165	◆ Almofada Flosshape	◆
BNA0167	Vicair Adjuster 10cm altura (NC : 0191, 0201, 0202)	591,60 €
BNA0168	Matrx Libra (NC : 0191, 0201, 0202)	440,15 €
BNA0169	Flo-Tech Solution Xtra (NC : 0191, 0201, 0202)	579,15 €
BNA0179	Vicair Vector 10 cm altura (NC : 0191, 0201, 0202)	642,60 €
BNA0180	Sem almofada de assento 0191; 0201	○
<b>TIPO DE TECIDO DA ALMOFADA DE ASSENTO</b>		
BNA0191	Preto veludo TR35	○
BNA0201	◆ Preto PU TR26 - CAPA BIELÁSTICA	◆
<b>ENCOSTO</b>		
<b>ENCOSTO PRÉ-AJUSTE DA LARGURA</b>		
BNA0205	(+) 50 mm	○
BNA0206	(+) 100 mm 0220	○
BNA0207	◆ Sem PRÉ-AJUSTE	◆
<b>TIPO DE ENCOSTO</b>		
BNA0210	◆ Placa rígida de Encosto Flex3, ajustável em largura 0235, 0240, 0241, 0242, 0243, 0244, 0245, 0246, 0247,	◆
BNA0220	Estrutura Flex3, ajustável em tensão (regulação em largura) 0235, 0241, 0242, 0243, 0244, 0245, 0246, 0247	○
BNA0221	ENCOSTO MATRX ELITE E2 PLANO, inclui hardware de fixação standard montado no tubo de encosto (NC : 0240, 0250, 0260, 0270, 0276, 0277, 0305, 0311, 0321, 0322, 0337, 0340, 0341, 0800, 0810, 0820, 0830, 0840, 0850, 0880, 0890, 0895, 0896, 0900, 0905, 0920, 1300)	752,89 €
BNA0223	ENCOSTO MATRX ELITE E2 PROFUNDO inclui hardware de fixação standard montado no tubo de encosto (NC : 0240, 0250, 0260, 0270, 0276, 0277, 0305, 0311, 0321, 0322, 0337, 0340, 0341, 0800, 0810, 0820, 0830, 0840, 0850, 0880, 0890, 0895, 0896, 0900, 0905, 0920, 1300)	810,80 €
BNA0225	ENCOSTO MATRX POSTURE BACK, inclui hardware de fixação standard montado no tubo de encosto (NC : 0235, 0240, 0241, 0242, 0243, 0244, 0245, 0246, 0247, 0250, 0260, 0270, 0276, 0277, 0305, 0311, 0321, 0322, 0335, 0337, 0340, 0341, 0800, 0810, 0820, 0830, 0840, 0850, 0880, 0890, 0895, 0896, 0900, 0905, 0920, 1300)	805,29 €
<b>ESCOLHA A ALTURA DO ENCOSTO MATRX</b>		
BNA0233	Altura do encosto 41 CM	○
BNA0235	Altura do encosto 46 CM	○
BNA0234	Altura do encosto 51 CM	○
<b>ESCOLHA A LARGURA DO ENCOSTO MATRX</b>		
BNA0241	Largura do encosto Matrx 360 mm	○
BNA0242	Largura do encosto Matrx 380 mm	○
BNA0243	Largura do encosto Matrx 410 mm	○
BNA0244	Largura do encosto Matrx 430 mm	○
BNA0245	Largura do encosto Matrx 460 mm	○
BNA0246	Largura do encosto Matrx 480 mm	○
BNA0247	Largura do encosto Matrx 510 mm	○
<b>TIPO DE ESTOFO DE ENCOSTO PARA FLEX 3</b>		
BNA0240	Estofa de encosto almofadado, preparado para Flex 3 ajust em tensão	173,75 €
BNA0250	◆ Encosto Laguna almofadado, ligeiro contorno lateral	◆
BNA0260	Estofa Mistral 2 almofadado, contorno lateral profundo (não rígido)	173,75 €



Código	Descrição	P.R.P. €
BNA0270	Estofa Passad 2 almofadado, contorno lateral ligeiro e contorno escapular superior	173,75 €
BNA0276	Vicair Multifuncional (NC : 0311, 0321)	765,00 €
BNA0277	Vicair Flex, inclui contorno lateral (NC : 0311, 0321)	765,00 €
<b>TIPO DE TECIDO DE ENCOSTO</b>		
BNA0311	Preto veludo TR35	○
BNA0321	Preto PU TR26 - CAPA BIELÁSTICA	◆
<b>PUNHOS</b>		
BNA0335	Punhos conectados, sem hardware para apoio de cabeça	◆
BNA0340	Punhos conectados fixo (apenas p/ Azalea Minor)	○
BNA0343	Punhos Conectados com hardware para apoio de cabeça REA	78,80 €
BNA0345	Barra de empurrar ajustável em ângulo	173,75 €
<b>BASCULAÇÃO DE ASSENTO E RECLINAÇÃO ENCOSTO</b>		
BNA0350	Basculação de assento e encosto por pistões de gás - 21º basculação de assento (-1 - + 20) e 30º de reclinção de encosto	◆
BNA0360	Basculação eléctrica de assento e encosto - Basculação de assento 21º (-1 - + 20) e reclinção encosto a 30º	752,89 €
BNA01263	Kit Bloqueio Ângulo Basculação	◆
<b>APOIO DE PÉS / APOIO DE PERNAS</b>		
<b>APOIO DE PÉS CENTRAL</b>		
BNA0370	Apoio de pés central, inclui almofadada barriga da perna + patim. NC c/ tubos + patim separados, taco abductor, extensão de patim e regulação de parafuso	463,31 €
<b>POSIÇÃO DE MONTAGEM DO APOIO DE PERNAS</b>		
BNA0375	Posição baixa, standard	○
BNA0376	Posição alta para patins com tubo longo	○
BNA0378	Posição para apoio de pernas a 90º (NC: 0390, 0400, 0410, 0440, 0450, 0460 )	○
<b>APOIO DE PERNA ESQUERDO</b>		
BNA0380	Elevatório e regulável em ângulo c/ almofada lateral de apoio de perna e almofada apoio de gêmeo ajustável em altura e ângulo	◆
BNA0390	Fixo a 80º, rebatível para o interior e exterior - alu 2003, esq.	57,92 €
BNA0400	Fixo a 90º, rebatível para o interior e exterior - alu 2003, esq.	57,92 €
BNA0410	Suporte para amputado	150,58 €
<b>APOIO DE PERNA DIREITO</b>		
BNA0430	Elevatório e regulável em ângulo c/ almofada lateral de apoio de perna e almofada apoio de gêmeo ajustável em altura e ângulo	◆
BNA0440	Patim fixo a 80º, rebatível para o interior e exterior - alu 2003, dir.	57,92 €
BNA0450	Patim fixo a 90º, rebatível para o interior e exterior - alu 2003, dir.	57,92 €
BNA0460	Suporte para amputado	150,58 €
<b>PATIM ÚNICO</b>		
BNA0475	Patim único regulável em ângulo e profundidade	162,16 €
<b>PATIM ESQUERDO</b>		
BNA0480	Patim fixo e tubo curto esq. NC com extensão de patim	○
BNA0490	Tubo curto, regulável em ângulo e profundidade e patim esq.	○
BNA0510	Patim fixo e tubo longo esq. NC com extensão de patim	○
BNA0520	Tubo longo, regulável em ângulo e profundidade e patim esq.	◆
<b>PATIM DIREITO</b>		
BNA0540	Patim fixo e tubo curto dir. NC com extensão de patim	○
BNA0550	Tubo curto, regulável em ângulo e profundidade e patim dir.	○
BNA0570	Patim fixo e tubo longo dir. NC com extensão de patim	○
BNA0580	Tubo longo, regulável em ângulo e profundidade e patim dir.	◆




Código	Descrição	P.R.P. €
<b>APOIO DE BRAÇOS (ajustáveis em altura)</b>		
<b>APOIO DE BRAÇOS ESQUERDO</b>		
BNA0600	Regulável altura, estofagem stand., esq. (bloqueio do apoio de braços incluído)	◆
BNA0605	Almofada larga, esq (para combinar apenas com rodas traseiras de 16"	○
BNA0607	Reforçada, almofada larga, esq 1230, 1231, 1250	○
BNA0610	Regulável em altura, estofagem envolvente, esq. NC com mesa de apoio (bloqueio do apoio de braços incluído) 1230, 1231, 1250	86,87 €
BNA0615	Hemiplégico, esq. NC c/ mesa de apoio (bloqueio do apoio de braços incluído) 1230, 1231, 1250	127,42 €
<b>APOIO DE BRAÇOS DIREITO</b>		
BNA0630	Regulável em altura, estofagem standard, dir. (bloqueio do apoio de braços incluído)	◆
BNA0635	Almofada larga, dta (para combinar apenas com rodas traseiras de 16"	○
BNA0637	Reforçada, almofada larga, dta 1230, 1231, 1250	○
BNA0640	Regulável em altura, estofagem envolvente, dir. NC c/ mesa de apoio (bloqueio do apoio de braços incluído) 1230, 1231, 1250	86,87 €
BNA0645	Hemiplégico, dir. NC. c/ mesa apoio (bloqueio do apoio de braços incluído) 1230, 1231, 1240, 1250	127,42 €
<b>OPÇÕES POSICIONAMENTO</b>		
<b>OPÇÕES APOIO DE BRAÇOS</b>		
BNA0680	Proteção do resguardo lateral	57,92 €
BNA0690	Almofada p/ proteção do resguardo lateral	86,87 €
<b>OPÇÕES ASSENTO</b>		
BNA0710	Capa incontinência	40,55 €
BNA0720	Peça abductora	121,61 €
<b>OPÇÕES DE ENCOSTO E APOIO DE CABEÇA</b>		
BNA0730	Apoio Cabeça envolvente com ajuste bilateral, com manipulos de ajuste em ângulo e barra vertical com peça de memória 0742, 0744, 0746, 0750, 0770	196,91 €
BNA0750	Apoio Cabeça envolvente com suporte da região facial (tempero-mandibular), com manipulos de ajuste em ângulo e barra vertical com peça de memória 0742, 0744, 0746, 0770	220,08 €
BNA0770	Apoio de pescoço, simples, com manipulos de ajuste em ângulo e barra vertical com peça de memória	52,12 €
<b>APOIO DE CABEÇA MATRX ELAN (Escolha a almofada e depois o tipo de Barra - abaixo na tabela)</b>		
BNA0731	MATRX ELAN STANDARD almofada envolvente para suporte posterior e lateral; tamanho 25 x 13 cm, Capa Standard NC : 0740, 0770	185,32 €
BNA0732	MATRX ELAN STANDARD almofada envolvente para suporte posterior e lateral; tamanho 36 x 13 cm, Capa Standard NC : 0740, 0770	185,32 €
BNA0733	MATRX ELAN OCCIPITAL almofada em triângulo para suporte occipital e sub-occipital, tamanho 23x18 cm, Capa Standard NC : 0740, 0770	196,91 €
BNA0734	MATRX ELAN OCCIPITAL almofada em triângulo para suporte occipital e sub-occipital, tamanho 31x20 cm, Capa Standard NC : 0740, 0770	196,91 €
BNA0735	MATRX ELAN 4 PONTOS MINI para suporte occipital e região temporal, libertando orelha, tamanho 23x18 cm, Capa Standard NC : 0740, 0770	359,07 €
BNA0736	MATRX ELAN 4 PONTOS para suporte occipital e região temporal, libertando orelha, tamanho 26x 28 cm, Capa Standard NC : 0740, 0770	359,07 €
<b>Opções de Barra para Apoio de Cabeça Matrx</b>		
BNA0742	Barra Matrx Elan Adulto (380 mm tam. Barra)	220,08 €
BNA0744	Barra Matrx Elan Adulto com link extra (380 mm tam. Barra)	289,41 €



0610 / 0640



0770



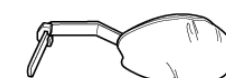

0720



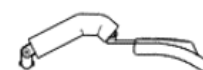
0750



0730



0800/0810



0880 / 0890

Código	Descrição	P.R.P. €
BNA0746	Barra de apoio de cabeça Matrx Loxx	198,56 €
BNA0800	Suporte de tronco multiregulável (esq.) com braço standard	98,45 €
BNA0810	Suporte de tronco multiregulável (dir.) com braço standard	86,87 €
BNA0880	Suporte de tronco rebatível, multiregulável (esq.)	98,45 €
BNA0890	Suporte de tronco rebatível, multiregulável (dir.)	86,87 €
BNA0920	Cunhas para encosto (1 par) (para inserir no interior do encosto)	17,38 €
<b>OPÇÕES DE APOIO DE PÉS</b>		
BNA0930	Extensão de patim esquerdo	11,59 €
BNA0940	Extensão de patim direito	11,59 €
BNA0945	Cinto de pés para patim único	17,38 €
BNA0952	BODYPOINT ANKLE HUGGERS Suporte de tornozelos ajustável com fivela, tamanho L (par)	185,32 €
BNA0954	BODYPOINT ANKLE HUGGERS Suporte de tornozelos ajustável com fivela, tamanho M (par)	185,32 €
BNA0956	BODYPOINT ANKLE HUGGERS Suporte de tornozelos ajustável com fivela, tamanho S (par)	185,32 €
<b>CHASSIS</b>		
<b>CORES DE CHASSIS</b>		
BNA0944	Cinza Prata	○
BNA0946	◆ Azurite	◆
BNA0947	Areia	173,75 €
BNA0948	Verde eléctrico	173,75 €
BNA0949	Vermelho	173,75 €
<b>SEGURANÇA DE CHASSIS</b>		
BNA0950	Extensão de chassis, desloca as rodas 5 cm para a frente	73,54 €
<b>FORQUETAS</b>		
BNA0960	◆ Fixas	◆
<b>RODAS DIANTEIRAS</b>		
BNA0982	Semi-maciça 140X45, preta	○
BNA0992	Semi-Maciça 150X30, preta	○
BNA1015	◆ Maciça 200X32, preta	◆
BNA1022	Pneumática 8" (200x32), preta	○
BNA1025	Maciça 200X45, preta	○
<b>RODAS TRASEIRAS</b>		
BNA1047	16" / 405 MM - Roda Fixa (NC : 1072, 1074, 1082, 1086, 1100, 1120, 1160, 1180, 1185 )	○
BNA1055	22" / 560 MM - Roda com Eixo de extração	○
BNA1062	◆ 24" / 600 MM - Roda com Eixo de extração	◆
<b>TIPO DE RODA</b>		
BNA1072	◆ Rodas Standard ( Eixo preto, jante sem cor, raios zincado) (NC : 1120 )	◆
BNA1074	Rodas Reforçadas (Eixo sem cor, jantes anodizadas, raios em aço inoxidável)	173,75 €
BNA1076	Rodas com travão tambor (NC: 1086 )	○
<b>TIPO DE PNEU</b>		
BNA1082	◆ Peumático Preto de perfil 35 Mm (1.3/8)	◆
BNA1086	Pneumático Preto de baixo perfil 25 Mm (1)	57,92 €
BNA1092	Maciço Preto (1" 3/8)	○
<b>ARO</b>		
BNA1100	◆ Alumínio	◆
BNA1120	Cobertura plástica	92,67 €
<b>PROTECTORES RAIOS</b>		
BNA1160	Frost	115,83 €
<b>SEGURANÇA</b>		
<b>TRAVÃO</b>		
BNA1170	◆ Travões standard	◆
BNA1180	Travão unilateral à esq.	115,83 €
BNA1185	Travão unilateral à dta.	115,83 €
<b>OPÇÕES DE SEGURANÇA E POSICIONAMENTO</b>		
BNA1200	Cinto pélvico	31,52 €
BNA1201	BODYPOINT Cinto pélvico de 2 pontos, neoprene almofadado, com fivela metálica e ajuste central, tamanho M	127,42 €
BNA1202	BODYPOINT Cinto pélvico de 2 pontos, neoprene almofadado, com fivela metálica e ajuste central, tamanho L	127,42 €
BNA1203	BODYPOINT Cinto pélvico de 4 pontos, neoprene almofadado, com fivela metálica e ajuste central, tamanho M	150,58 €



0930 / 0940



0950



1022



1055 / 1062



1086



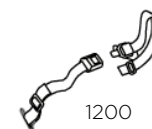
1092



1100



1120



1200



Código	Descrição	P.R.P. €
BNA1204	BODYPOINT Cinto pélvico de 4 pontos, neoprene almofadado, com fivela metálica e ajuste central, tamanho L	150,58 €
<b>COLETE BODYPOINT</b>		
BNA1206	BODYPOINT Colete em H PivotFit Dynamic, ajuste multi-direcional, tamanho M, Cinch- Mount (apenas em conjugação com Encostos MatrX Elite E2)	202,70 €
BNA1207	BODYPOINT Colete em H PivotFit Dynamic, ajuste multi-direcional, tamanho L, Cinch- Mount (apenas em conjugação com Encostos MatrX Elite E2)	202,70 €
BNA1225	Kit de transporte dianteiro	○
<b>ACESSÓRIOS</b>		
BNA1230	Tabuleiro de encaixe nos apoios de braço, inclui kit de montagem	191,12 €
BNA1231	Tabuleiro de encaixe nos apoios de braço, inclui kit de montagem, com almofada para cotovelos	243,25 €
BNA1235	Almofada para mesa	86,87 €
BNA1240	Mesa rebatível	202,70 €
BNA1245	Tabuleiro, com sistema rebatível lateralmente, inclui almofadas na zona dos cotovelos	220,08 €
BNA1250	Kit bloqueio para Mesa	17,38 €
BNA1300	Hardware para fixação de coletes (tem de seleccionar um apoio de cabeça/pescoço)	47,28 €
BNA1310	Kit fixação para aplicação de cinto pélvico	52,12 €
BNA1305	Kit Bloqueio de rodas dianteiras	57,92 €
BNA1320	Suporte de Soro	86,87 €
<b>ESPECIAL</b>		
BNA8010	Comentário especial	
<b>PREÇO TOTAL</b>		



1230