

**P.R.P.**

Válido a partir de Janeiro de 2026, Acresce IVA à taxa legal em vigor

## Kuschall® THE KSL 2.0



**Código ISO - 12 22 03** - Cadeira de rodas manual ativa ultra leve, chassis rígido em monobloco de alumínio hidroformado de perfil ergonómico, com estrutura frontal 90° (mais fechado) ou 75° (mais aberto) com estrutura em V ou afunilamento do chassis frontal (tapered), com eixo do camber em carbono, posição fixa, encosto ajustável em ângulo e rebatível sobre o assento, com barra estabilizadora com pega ergonómica (fixo como opção), com estofado almofadado com faixas de regulação em tensão e bolsa posterior, protetores de roupa em carbono (em carbono com rebordo disponível opcional), apoio de pés estrutura tubular aberta em alumínio hidroformado, peso mínimo de 4.3kg (sem rodas), rodas traseiras 24" ou 25" de extração fácil com pneu com camada anti-furo standard, aro motor em alumínio anodizado (outros tipos de aro motor como opção); faixa de suporte de pernas para maior estabilidade; travão de empurrar; punhos no encosto. Personalização da cadeira com várias opções de cor do chassis e detalhes de decalques opcionais (Tag ou Bold)  
Peso máx. utilizador 100kg. Peso da cadeira (com rodas): a partir de 6,8 kg\* .  
Nota: A cadeira pode apresentar uma tolerância de +- 1cm face às medidas apresentadas. A largura total da cadeira pode variar em função da configuração. Produto configurado à medida i Não se admitem devoluções!

\*Largura e Profundidade de assento de 400 mm e na configuração mais leve possível  
Para mais informações configure sua cadeira em [www.kuschall.com](http://www.kuschall.com)

Data:

Ortopedia:

Nome Utilizador:

Nº da Encomenda:

Pf marque o seu pedido com uma cruz     Característica standard     Sem acréscimo    NC: Não compatível com opção XXX

**Peso do utilizador =                      kg.**

**Para esclarecimento de medidas totais consulte o documento „Calculadora de medidas Kuschall“ em [www.invacare.pt](http://www.invacare.pt), no menu „Documentação comercial“**

Código	Descrição	P.R.P. €
<b>Modelo</b>		
DSA0085	◆ KSL - Kuschall Super Light	5.154,38 €
<b>FABRICO ESPECIAL</b>		
DSA0000	FABRICO ESPECIAL	○
USA0001	UNIQUE - personalização (Apenas referentes a opções começadas por USA****)	○
<b>PACK ONE SOLUTION ON-CHAIR (SOLUÇÃO COMPLETA DE PRODUTOS DE POSICIONAMENTO)</b>		
DSA0220	Pack Carbono FUNÇÃO, ALIVIO DE PRESSÃO E SUPORTE POSTURAL (Inclui Almofada Matrx Libra + Encosto Matrx MX2 + Cinto Pélvico BODYPOINT EVOFLEX Para Largura de Assento 360MM apenas possível com SD 410/435 MM (NC : 1315, 1430)	1.701,52 €
<b>ASSENTO</b>		
<b>CHASSIS</b>		
DSA1000	Ângulo do chassis a 75°	○
DSA1010	Ângulo do chassis a 75° - tapered	○
DSA1020	◆ Ângulo do chassis 90°	◆
DSA1030	Ângulo do chassis 90° - tapered (NC com rodas dianteiras 5")	○
<b>UNIQUE - CHASSIS DIANTEIRO REBATÍVEL SK</b>		
UN1673799	Chassis dianteiro SK (igual ao sistema da Champion) +600g peso	NC com opções chassis tapered      Sob Consulta
<b>UNIQUE - KSL TOTALMENTE SOLDADA</b>		
USA1270	KSL Totalmente Soldada	NC:7500, 7510, 7520)      897,60 €
<b>LARGURA DE ASSENTO (SW)</b>		
DSA1315	340 MM (NC : encostos Matrx Mx2 2640, 2710, 2720, 2750)	○
DSA1320	360 MM (NC 2362, 2364,2366, 2368, 2640)	○
DSA1325	380 MM (NC 2364, 2366, 2368, 2640)	○
DSA1330	◆ 400 MM (NC 2360, 2366, 2368)	◆
DSA1335	420 MM (NC 2360, 2362, 2368)	○
DSA1340	440 MM (NC 2360, 2362, 2364)	○
<b>PROFUNDIDADE DO ASSENTO (SD)</b>		
DSA1430	385 MM (NC : 2640, 2720, cinto Bodypoint Evoflex)	○
DSA1440	◆ 410 MM (NC: 2640)	◆
DSA1455	435 MM	○
DSA1470	460 MM	○
DSA1485	485 MM (NC : 2710)	○
<b>ALTURA DO ENCOSTO (BH)</b>		
DSA1605	270 MM (NC : 2210 )	○

NOTA: em caso de renovação de cadeira, recomendamos proceder a uma nova validação das medidas.



**Kuschall® THE KSL 2.0**



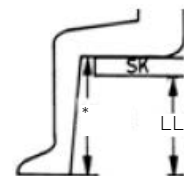
Chassis Standard

Chassis Tapered

Código	Descrição		P.R.P. €
DSA1610		285 MM (NC : 2210 )	○
DSA1615	◆	300 MM	◆
DSA1620		315 MM	○
DSA1625		330 MM	○
DSA1630		345 MM	○
DSA1635		360 MM	○
DSA1640		375 MM	○
DSA1645		390 MM	○
DSA1650		405 MM	○
DSA1655		420 MM	○
<b>ALTURA ASSENTO / CHÃO DIANTEIRA (FSTF)</b>			
DSA1740		450 MM (NC : RSTF 440 a 480mm, rodas tras. 25")	○
DSA1745		460 MM (NC : RSTF 450 a 480mm)	○
DSA1750		470 MM (NC : RSTF 460 a 480mm)	○
DSA1755		480 MM (NC : RSTF 470 a 480mm)	○
DSA1760		490 MM (NC : RSTF 480mm)	○
DSA1765	◆	500 MM	◆
DSA1770		510 MM (NC: 1820 )	○
DSA1775		520 MM (NC : 1820, 1825 )	○
DSA1780		530 MM (NC: 1820, 1825, 1830, 6410 )	○
<b>ALTURA ASSENTO / CHÃO TRASEIRA (RSTF)</b>		RSTF = „FSTF -100 MM“ a „FSTF-20 MM“	
DSA1820		400 MM (NC: rodas tras. 25")	○
DSA1825		410 MM	○
DSA1830		420 MM	○
DSA1835	◆	430 MM	◆
DSA1840		440 MM	○
DSA1845		450 MM	○
DSA1850		460 MM	○
DSA1855		470 MM	○
DSA1860		480 MM	○
<b>MEDIDA ASSENTO-PATIM (JOELHO AO CALCANHAR) - (LLL)</b>		75° : LLL = „FSTF-100 MM“ a „FSTF-30 MM“	90° FRAME: LLL = „FSTF-80 MM TO „FSTF-40 MM“
DSA1930		350 MM	○
DSA1932		360 MM	○
DSA1934		370 MM	○
DSA1936		380 MM	○
DSA1938		390 MM	○
DSA1940		400 MM	○
DSA1942		410 MM	○
DSA1944		420 MM	○
DSA1946	◆	430 MM	◆
DSA1948		440 MM	○
DSA1950		450 MM	○
DSA1952		460 MM	○
DSA1954		470 MM	○
DSA1956		480 MM	○
DSA1958		490 MM	○
DSA1960		500 MM	○
<b>UNIQUE - ERGO SEAT</b>			
UN1673622		Assento ergonómico para maior estabilização da pélvis - Indicar a respetiva profundidade do ergo seat (ver imagem ao lado)	Sob Consulta
<b>ENCOSTO</b>			
<b>TIPO DE ENCOSTO</b>			
DSA2110		Encosto fixo à cor do chassis	○
DSA2140	◆	Encosto rebatível, ângulo ajustável, na mesma cor do chassis	◆
UN1673798		<b>UNIQUE</b> - encosto rebatível sobre o assento com ajuste em ângulo e sistema de bloqueio, tipo sistema da K-series	Sob Consulta
<b>ESTOFO DO ENCOSTO (As opções 2220 e 2230, regulável em tensão incluem bolsa no encosto)</b>			
DSA2200		Standard (NC : 2440 + opções encosto Matrix MX2)	○
DSA2210		Tela de encosto Light (NC : 2440 + opções encosto Matrix MX2)	144,78 €



Tubo do eixo traseiro em Carbono



LLL = \* (medida joelho calcanhar) - Altura da Almofada



Profundidade do Ergo Seat



2200



2210

Código	Descrição	P.R.P. €																																										
DSA2220	◆ Premium (tecido em nylon almofadado), regulável em tensão, preto (NC : 2440 + opções encosto Matrix MX2)	◆																																										
DSA2230	Aero Back (tecido perfurado, mais respirável), regulável em tensão, preto (NC : 2440 + opções encosto Matrix MX2)	289,58 €																																										
DSA2240	Sem estofo de encosto Obrigatório escolher para cadeira vir montada com opções Encosto Matrix	○																																										
<b>UNIQUE - Cor das costuras da tela de encosto (aplicável apenas à tela Aero-Back)</b>																																												
USA2241	Amarelo Neon	163,20 €																																										
USA2242	Rosa Neon	163,20 €																																										
USA2243	Azul	163,20 €																																										
USA2244	Branco	163,20 €																																										
USA2245	Vermelho	163,20 €																																										
USA0002	Cor especial - Indicar RAL	Sob Consulta																																										
<b>UNIQUE - Bordado na tela de encosto (aplicável apenas à tela Aero-Back)</b>																																												
USA2246	Smiley	285,60 €																																										
USA2248	Traveler	285,60 €																																										
USA2249	Sakura Beauty	285,60 €																																										
USA2250	Funny Cactus	285,60 €																																										
USA2251	Logo Küschall	285,60 €																																										
USA0003	Outro desenho à sua escolha - Forneça o design desejado em formato .ai / .pdf ou .png, se a imagem estiver em alta resolução	Sob Consulta																																										
<b>UNIQUE - Estampado na tela de encosto (aplicável apenas à tela Aero-Back)</b>																																												
USA2253	Smiley	127,50 €																																										
USA2255	Traveler	127,50 €																																										
USA2256	Sakura Beauty	127,50 €																																										
USA2257	Funny Cactus	127,50 €																																										
USA2259	Paint Stain	127,50 €																																										
USA0004	Outro desenho à sua escolha - Forneça o design desejado em formato .ai / .pdf ou .png, se a imagem estiver em alta resolução	Sob Consulta																																										
<b>ENCOSTOS MATRIX</b>																																												
DSA2300	Matrix MX2, altura 150 mm com hardware de extração rápida	1.146,70 €																																										
DSA2305	Matrix MX2, altura 230 mm com hardware de extração rápida	1.146,70 €																																										
DSA2310	Matrix MX2, altura 305 mm com hardware de extração rápida	1.146,70 €																																										
DSA2315	Matrix MX2, altura 405 mm com hardware de extração rápida	1.146,70 €																																										
<b>ESCOLHA A LARGURA DO ENCOSTO MATRIX (VER TABELA DE AJUDA 5)</b>																																												
DSA2360	360mm (medida de referência Largura tronco 265mm)	○																																										
DSA2362	380mm (medida de referência Largura tronco 290mm)	○																																										
DSA2364	410mm (medida de referência Largura tronco 315mm)	○																																										
DSA2366	430mm (medida de referência Largura tronco 340mm)	○																																										
DSA2368	460mm (medida de referência Largura tronco 370mm)	○																																										
<table border="1"> <thead> <tr> <th colspan="6">MX2 MATRIX BACKREST WIDTH CHOICE</th> </tr> <tr> <th>SEAT WIDTH (SW)</th> <th>360 MM</th> <th>380 MM</th> <th>410 MM</th> <th>430 MM</th> <th>460 MM</th> </tr> </thead> <tbody> <tr> <td>360 MM</td> <td style="background-color: green;"></td> <td style="background-color: green;"></td> <td style="background-color: red;"></td> <td style="background-color: red;"></td> <td style="background-color: red;"></td> </tr> <tr> <td>380 MM</td> <td style="background-color: green;"></td> <td style="background-color: green;"></td> <td style="background-color: red;"></td> <td style="background-color: red;"></td> <td style="background-color: red;"></td> </tr> <tr> <td>400 MM</td> <td style="background-color: red;"></td> <td style="background-color: red;"></td> <td style="background-color: green;"></td> <td style="background-color: green;"></td> <td style="background-color: red;"></td> </tr> <tr> <td>420 MM</td> <td style="background-color: red;"></td> <td style="background-color: red;"></td> <td style="background-color: green;"></td> <td style="background-color: green;"></td> <td style="background-color: red;"></td> </tr> <tr> <td>440 MM</td> <td style="background-color: red;"></td> <td style="background-color: red;"></td> <td style="background-color: red;"></td> <td style="background-color: green;"></td> <td style="background-color: green;"></td> </tr> </tbody> </table>			MX2 MATRIX BACKREST WIDTH CHOICE						SEAT WIDTH (SW)	360 MM	380 MM	410 MM	430 MM	460 MM	360 MM						380 MM						400 MM						420 MM						440 MM					
MX2 MATRIX BACKREST WIDTH CHOICE																																												
SEAT WIDTH (SW)	360 MM	380 MM	410 MM	430 MM	460 MM																																							
360 MM																																												
380 MM																																												
400 MM																																												
420 MM																																												
440 MM																																												
<b>PUNHOS</b>																																												
DSA2400	◆ Sem punhos	◆																																										
DSA2410	Punhos fixos, curtos	○																																										
DSA2420	Punhos fixos, longos	○																																										
DSA2440	Reguláveis em altura, integrados	289,58 €																																										
DSA2450	Punhos rebatíveis	318,54 €																																										
<b>ÂNGULO DO ENCOSTO (BA)</b>																																												
DSA2500	74° ângulo a partir do assento	○																																										
DSA2520	78° ângulo a partir do assento	○																																										
DSA2540	◆ 82° ângulo a partir do assento	◆																																										
DSA2560	86° ângulo a partir do assento	○																																										



2220

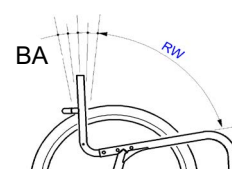
2230



2300-2315



Ângulo do encosto



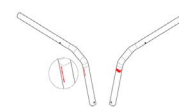
Código	Descrição	P.R.P. €	
DSA2580	90° ângulo a partir do assento	○	
<b>ESTOFO DE ASSENTO</b>			
<b>ESTOFO DE ASSENTO</b>			
DSA2600	◆ Standard, inclui faixa central aderente	◆	
DSA2601	Description: Standard com uma faixa aderente fêmea ao centro e duas âsperas nas laterais	○	
DSA2620	Regulável em tensão	104,25 €	
DSA2630	Assento Light, lona perfurada, inclui faixa central aderente	104,25 €	
DSA2640	Description: Placa de assento rígida, com 2 faixas fêmeas nas laterais, 15mm altura (inclui tela standard)	144,78 €	
<b>UNIQUE - Cor das costuras da tela de assento (aplicável apenas à opção DSA2600)</b>			
USA2602	Amarelo Neon	193,80 €	
USA2603	Rosa Neon	193,80 €	
USA2604	Azul	193,80 €	
USA2605	Branco	193,80 €	
USA2606	Vermelho	193,80 €	
USA0005	Cor especial - Indicar RAL	Sob Consulta	
<b>ALMOFADAS</b>			
DSA2710	FLO-TECH LITE	120,82 €	
DSA2720	Matrx Libra, capa tecido macio	NC com SW 340 MM & SD 385 MM; SW 360 MM apenas com SD 410/435 MM	462,16 €
DSA2750	Vicair Active O2 - 6 cm altura		581,40 €
<b>APOIO DE PÉS</b>			
<b>TIPO DE PATIM</b>			
DSA3200	◆ único, plataforma aberta, em alumínio hidroformado, preto	◆	
DSA3210	único, plataforma aberta, em titânio	115,83 €	
DSA3220	único, plataforma fechada em carbono, ajustável em ângulo	(NC : 3290 )	173,75 €
<b>COBERTURA P/ APOIO DE PÉS</b>			
DSA3290	Cobertura apoio de pés	115,83 €	
<b>CINTO DE PERNAS</b>			
DSA3300	Cinto de pernas montado no chassis	○	
DSA3305	◆ Cinto de pernas montado no suporte	◆	
<b>PROTETORES DE ROUPA</b>			
DSA3410	◆ Em Carbono, sem rebordo, fixos	◆	
DSA3430	Em Carbono, com rebordo sobre a roda, fixos	(NC : travão performance)	173,75 €
<b>CHASSIS</b>			
<b>COR DO CHASSIS</b>			
DSA4000	◆ Preto espacial	◆	
DSA4010	Cinzento antracite	○	
DSA4020	Branco	(NC : Bold cinza claro)	○
DSA4030	Vermelho Carmin	○	
DSA4040	Azul Celeste	○	
DSA4100	Preto Brilhante	○	
DSA4060	Amarelo	○	
DSA4130	Cinza claro	○	
DSA4145	Azul Noite	○	
DSA4150	Vermelho Rubi	○	
DSA4170	Laranja dinamite	○	
DSA4180	Verde floresta	○	
USA4101	Acabamento em alumínio polido e espelhado	814,98 €	
USA4102	Verde Pastel	765,00 €	
USA4103	Azul Céu	765,00 €	
USA4104	Roxo Ameixa	765,00 €	
USA4105	Salmão	765,00 €	
USA0008	Cor especial - indicar RAL	Sob Consulta	
UN1673612	Pintura Termocromática - muda de cor entre 26° e 31°	Sob consulta	
UN1673547	Pintura Hydrodipping	Sob consulta	




Código	Descrição	P.R.P. €	
UNI673626	Pintura Bicolor	Sob consulta	
<b>UNIQUE - Verniz Cerâmico</b>			
USA4066	Acabamento do chassi em Verniz Cerâmico (apenas para cores de chassi USA****)	693,60 €	
<b>ESTILO DO DECALQUE</b>			
DSA4190	BOLD (NC : 4300, 4310 )	110,04 €	
DSA4195	TAG (NC : 4200, 4210, 4220, 4230, 4240, 4250 )	◆	
<b>COR DO DECALQUE BOLD</b>			
DSA4200	Preto	○	
DSA4210	Cinza Escuro	○	
DSA4220	Cinza Claro	○	
DSA4230	Vermelho	○	
DSA4240	Azul	○	
DSA4250	Dourado	○	
USA4252	Amarelo Neon	193,80 €	
USA4253	Verde Neon	193,80 €	
USA4254	Laranja Neon	193,80 €	
USA4255	Rosa Neon	193,80 €	
USA4256	Vermelho Neon	193,80 €	
USA0009	Cor especial - indicar RAL	Sob Consulta	
<b>COR DO DECALQUE TAG</b>			
DSA4300	Preto	○	
DSA4310	Vermelho	◆	
<b>RODAS DIANTEIRAS</b>			
DSA5000	3" Superdesportiva	69,49 €	
DSA5050	4" Everyday c/ borracha preta	○	
DSA5100	4" Comfort Preta	◆	
DSA5150	4" Starec preto	69,49 €	
DSA5200	4" Frog Legs com jante e eixo preto	110,04 €	
DSA5250	4" Frog Legs com jante cinza e eixo preto	110,04 €	
DSA5300	5" Everyday c/ borracha preta	NC com chassi de 90° (DSA1020/1030)	○
DSA5350	5" Comfort Preta	NC com chassi de 90° (DSA1020/1030)	○
DSA5400	5" Starec preta	NC com chassi de 90° (DSA1020/1030)	69,49 €
DSA5450	5" Frog Legs com jante de alumínio preta e eixo preto	NC com chassi de 90° (DSA1020/1030)	110,04 €
DSA5500	5" Frog Legs com jante de alumínio cinza e eixo preto	NC com chassi de 90° (DSA1020/1030)	110,04 €
<b>UNIQUE - cor das jantes das rodas dianteiras Froglegs</b>			
USA5502	Rosa	224,40 €	
USA5504	Laranja	224,40 €	
USA5506	Azul	224,40 €	
USA5507	Violeta	224,40 €	
USA5508	Vermelho	224,40 €	
USA5509	Dourado	224,40 €	
<b>UNIQUE - Rolamentos em cerâmica para rodas dianteiras Froglegs</b>			
USA5510	Rolamentos em cerâmica	107,10 €	
<b>UNIQUE - FORQUETAS MONOBRAÇO</b>			
UNI673619	Forquetas Frog Legs Uni-Tine	Sob Consulta	
<b>RODAS TRASEIRAS</b>			
<b>UNIQUE - Suporte Ajustável das Rodas Traseiras</b>			
USA6050	Suporte ajustável da roda traseira (+/- 1 Posição)	Cadeira fornecida com roda traseira na posição a ser selecionada de seguida	463,31 €
<b>POSIÇÃO DA RODA TRASEIRA (distância X no desenho)</b>			
DSA6100	140 mm (equivalente ao módulo de assento colocado na posição 1 na K-Series)	○	
DSA6110	125 mm (equivalente ao módulo de assento colocadona posição 2 na K-Series)	○	
DSA6120	110 mm (equivalente ao módulo de assento colocado na posição 3 na K-Series)	◆	



BOLD



TAG



5000

5050/5300



5100/5350

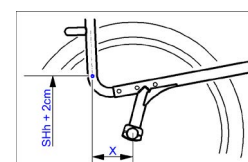
5200/5450



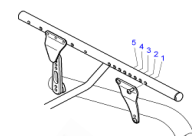
5250/5500



UNI673619



Código	Descrição	P.R.P. €	
DSA6130	95 mm (equivalente ao módulo de assento colocado na posição 4 na K-Series)	○	
DSA6140	80 mm (equivalente ao módulo de assento colocado na posição 5 na K-Series)	○	
<b>CAMBER DO EIXO EM CARBONO</b>			
DSA6200	0° CAMBER (NC 6500)	○	
DSA6210	3° CAMBER	◆	
DSA6220	6° CAMBER (NC : 6950 )	○	
<b>EIXO TETRA</b>			
DSA6300	Extração de eixo Tetra-Clip (NC : 6550 6551 6552 6553 6554 6950 )	86,87 €	
<b>TAMANHO DA RODA TRASEIRA</b>			
DSA6410	24"	◆	
DSA6420	25" (NC: 6500, 6510, 6600, 6630, protetor raios, 6950 )	○	
<b>TIPO DE RODA TRASEIRA</b>			
DSA6500	Rodas Ativas 24" (incl aros alumínio e pneu leve cinzento)	Apenas possível com Aro Motor em alumínio e NC protetores raios	○
DSA6510	◆ Rodas KÜSCHALL STAREC 24", Jante, eixo e raios pretos (peso 1,5Kg)	◆	
DSA6520	Rodas PERFORMANCE 24", 25", Jante, eixo e raios raios forjados (mais resistentes) pretos. (peso 1,4Kg)	405,41 €	
DSA6550	Rodas SPINERGY LXX, 24", 25", jante preta, eixo 18 raios pretos (peso 1,2 Kg)	(NC 6910) 573,35 €	
USA6551	Rodas Spinergy Lite Extreme LX 24", 25" - (12 raios)	NC: 6660, 6910, 7900, 7910 1.275,00 €	
USA6552	Rodas Spinergy Lite Extreme X-Laced XLX 24", 25" - (12 raios)	NC: 6660, 6910, 7900, 7910 1.315,80 €	
USA6553	Rodas Spinergy X-Laced Sport Lite Extreme XSLX 24", 25" - (24 raios)	NC: 6660, 6910, 7900, 7910 1.428,00 €	
USA6554	Rodas Spinergy Fibra de Carbono CLX 24", 25" - (18 raios)	NC: 6557, 6558, 6559, 6560, 6561, 6562, 6565, 6660, 6910, 7900, 7910 1.581,00 €	
	Rodas Loopwheels Urban - com suspensão integrada nas rodas	Sob Consulta	
<b>UNIQUE - Anodização das jantes das rodas traseiras Spinergy</b>			
USA6557	Azul	255,00 €	
USA6558	Dourado	255,00 €	
USA6559	Verde	255,00 €	
USA6560	Laranja	255,00 €	
USA6561	Vermelho	255,00 €	
USA6562	Violeta	255,00 €	
<b>UNIQUE - Anodização do eixo das rodas traseiras Spinergy</b>			
USA6563	Azul	255,00 €	
USA6564	Dourado	255,00 €	
USA6565	Prateado	255,00 €	
USA6566	Verde	255,00 €	
USA6567	Laranja	255,00 €	
USA6568	Vermelho	255,00 €	
USA6569	Violeta	255,00 €	
<b>UNIQUE - Cor dos raios das rodas traseiras Spinergy</b>			
USA6570	Azul	255,00 €	
USA6571	Verde	255,00 €	
USA6572	Laranja	255,00 €	
USA6573	Rosa	255,00 €	
USA6574	Vermelho	255,00 €	
USA6575	Violeta	255,00 €	
USA6576	Branco	255,00 €	
USA6577	Amarelo	255,00 €	
<b>UNIQUE - Rolamentos em cerâmica para as rodas traseiras Spinergy</b>			
USA6579	Rolamentos em cerâmica	358,02 €	
<b>TIPO DE PNEU</b>			
DSA6600	24" MAXXIS LITE GUARD, pneumático leve , com perfil em espinha e proteção anti-furo SILVERSHIELD 0,45mm, preto	○	
DSA6625	◆ 24", 25" Pneumático com camada anti-furo ALPHA PROTECT, preto	◆	
DSA6630	24" Pneumático MBL SpeedLite 25mm, perfil liso, preto	115,83 €	



6300



6500



6510



6520



6550



6551



6552



6553

























6554



Loopwheels Urban



6630

Código	Descrição	P.R.P. €	
<b>AROS MOTORES</b>			
DSA6700	Com borracha aderente para rodas 24" SUPERGRIPP, DIST. 30 ou 40 mm	115,83 €	  
DSA6710	Aço 24", dist. 30 mm.	92,67 €	
DSA6720	Titanio 24", dist. 30mm (fornecido com tabs longas - 2 posições, sendo que para montagem a 4 cm tem de ser pedido especial com custo adicional e tempo extra de fornecimento)	288,42 €	
DSA6740	24" / 25" Carbolife Gekko (banda antiderrapante), dist. 30 cm	376,44 €	
DSA6750	24" / 25" Carbolife Gekko S (banda antiderrapante), dist. 30 cm	376,44 €	
DSA6760	24" Carbolife CURVE L (perfil ergonómico), dist. 30 mm	347,48 €	
DSA6770	24" Carbolife QUADRO, (perfil ergonómico e antiderrapante) dist. 3 mm	376,44 €	
DSA6780	Alum ligh cinza, 24", 25" ,dist. 30mm (fornecido com possibilidade de instalar a 40mm - especial)	○	
DSA6790	◆ Alum ligh PRETO, 24", 25" DIST. 30 mm	◆	
<b>PROTECTORES DE RAIOS</b>			
DSA6900	24" transparente	173,75 €	  
DSA6910	24" preto	173,75 €	
<b>KIT DE FIXAÇÃO ALBER</b>			
DSA6950	Kit de fixação E-MOTION & TWION (inclui para de rodas anti-volteio Alber) - Nota: aumenta largura total da cadeira max. 25mm	(NC : Rodas anti-volteio)	-
<b>UNIQUE - Kits de Anodização</b>			
USA6960	Kit 1: Forquetas	204,00 €	
USA6961	Kit 2: Forquetas, suporte do encosto e suporte do travão	418,20 €	
USA6962	Kit 3: Forquetas, suporte do encosto, suporte do travão, suporte da roda traseira, hardware de fixação do suporte de gémeos, SK (se aplicável) e tubo de apoio de pés	598,74 €	
<b>UNIQUE - Cores Premium para Kit Anodização</b>			
USA6963	Vermelho	○	   
USA6964	Violeta	○	
USA6965	Cobre	○	
USA6966	Verde	○	
USA6967	Laranja	○	
USA6968	Dourado	○	
USA6969	Champanhe	○	
USA6970	Rosa	○	
USA6971	Azul	○	
USA6972	acabamento em alumínio polido e espelhado	○	
<b>OPÇÕES DE SEGURANÇA</b>			
<b>TRAVÕES</b>			
DSA7210	◆ Travões Standard, alavanca dobrada	◆	   
DSA7230	Travão performance	69,49 €	
DSA7240	Travões ativos	92,67 €	
DSA7250	Travões ativos ultra-leves	150,58 €	
<b>RODAS ANTI-VOLTEIO</b>			
DSA7500	Roda anti-volteio direita	110,04 €	 
DSA7510	Roda anti-volteio esquerda	110,04 €	
DSA7520	Roda anti-volteio, par	214,28 €	
<b>CINTO PÉLVICO</b>			
DSA7810	Cinto BODYPOINT EVOFLEX 2 pontos, S, FLAT-MOUNT com fivela Standard	139,00 €	
DSA7820	Cinto BODYPOINT EVOFLEX 2 pontos, M, FLAT-MOUNT com fivela Rehab	150,58 €	
DSA7830	Cinto BODYPOINT EVOFLEX 2 pontos, L, FLAT-MOUNT com fivela Rehab	150,58 €	
<b>REFLECTORES</b>			
DSA7900	Reflectores montados nos raios da cadeira	28,96 €	
DSA7910	Reflectores s/ montar	23,16 €	
<b>OUTRAS OPÇÕES</b>			
DSA8010	Protetor do chassis dianteiro	57,92 €	
DSA8550	Kit de ferramentas	13,24 €	
DSA8650	Bolsa para as rodas traseiras	115,83 €	 
DSA8680	Rodas 24" mountain Bike com bolsa (roda completa c/ aros em alumínio; eixos incluídos)	521,23 €	
DSA8800	Faixa de Suporte gémeos - BODYPOINT com fixação em velcro de alta resistência	86,87 €	
DSA8850	Bolsa transporte BODYPOINT com clip fixação na lona de assento	98,45 €	

Os preços recomendados ao público das opções apenas são válidos quando encomendados junto da cadeira.  
Quando pedidos como acessórios consulte a sua Ortopedia.