

Cadeira de rodas elétrica *Juvo B7*. Folha de pedido

Cliente

Nº. de cliente

Nome

Morada

CP / Cidade

Morada de envio (caso seja diferente da morada de cliente)

Nome

Morada

CP / Cidade

Nome _____ Data _____ Assinatura _____

Orçamento

Pedido



Referências:

490E75=2_AL02_C (tr. dianteira): 20.477,- €

490E75=2_AL01_C (tr. central): 20.477,- €

Preços válidos de 01.01.2026 a 31.12.2026

Equipamento básico

- 6 km/h, 7,2 km/h, 10 km/h
- Eletrónica ICON
- Tração dianteira ou central
- Carregador
- Suporte de comando articulado
- Assento Contour com sistema avançado APS
- Apoios de braço rebatíveis para cima
- Patim único
- Baterias de gel de 62Ah (C5)
- Motores Performance

Carga máx. permitida: 160 kg (equipamento básico)

As opções adicionais podem reduzir a capacidade de carga segura. Tenha em conta o peso máximo permitido na placa de identificação. Os códigos numéricos que figuram neste formulário de pedido não estão destinados a ser utilizados como referências para pedidos de peças de reposição. Por favor, utilize o catálogo de peças de reposição para os respetivos pedidos.

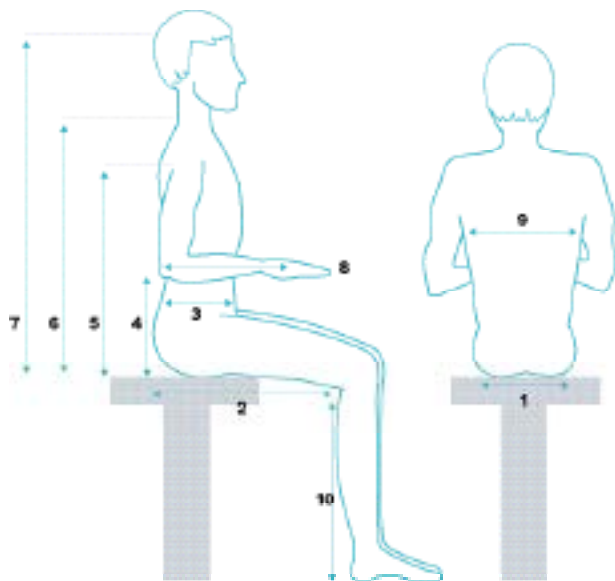
Ao realizar o pedido, compromete-se a cumprir todas as instruções de utilização/manutenção dos acessórios e produtos de outros fabricantes ao combiná-los com um produto Ottobock, para além das instruções de utilização/manutenção dos respetivos produtos Ottobock. Também confirma que leu, compreendeu e aceitou os nossos termos e condições gerais. Além disso, ao realizar o pedido, aceita realizar a sua própria avaliação de conformidade ou aprovação de acordo com os requisitos nacionais quando e sempre que implementar modificações ou acessórios que não cumpram as especificações das instruções de utilização dos manuais de manutenção da Ottobock.

Cadeira de rodas elétrica *Juvo B7*. Folha de pedido

Dados básicos (Informação voluntária)

Género masculino feminino diverso

Indicação



Informação necessária*

Altura utilizador [cm]

Peso utilizador [kg]

1 Largura assento [cm]

2 Profundidade assento [cm]

3 Profundidade tronco [cm]

4 Altura apoios de braço [cm]

5 Altura axilar [cm]

6 Altura ombros [cm]

7 Altura cabeça [cm]

8 Comprim. antebraço até à palma

9 Largura tronco [cm]

10 Comprimento tibial [cm]

* Esta informação irá auxiliar nos ajustes orientados ao utilizador e no desenvolvimento do produto. A Ottobock garante o uso confidencial e puramente interno destes dados.

Classificação da cadeira

Preço

EA001 Categoria A (interior)

–

EA002 Categoria B (interior/exterior) (iluminação elétrica obrigatória na Europa)

–

Tipo de tração/chassis

Preço

EA004 Tração dianteira (FWD)

–

EA006 Tração central (MWD) (Ver indicação 2.1)

–

Peso máximo peso do utilizador (utilizador + equipamento pessoal, informação necessária para adaptar a suspensão do chassis)

Preço

Peso de utilizador em kg

30

40

50

60

70

80

90

–

100

110

120

130

140

150

160

–

Sistema de assento

Preço

Assento avançado (APS), carga máxima 160 kg

(LA 32...56 cm, PA 30...56 cm, ajustável em passos de 2 cm, AE 56 cm; encosto elétrico biomecânico e patim central elétrico incluídos)

–

Ajustes para APS

Largura assento LA em cm

32

34

36

38

40

42

44

46

48

50

52

54

56

Profundidade de assento PA em cm

30

32

34

36

38

40

42

44

46

48

50

52

54

56

Largura encosto em cm

30

32

34

36

38

40

42

44

46

48

50

52

54

56

Comprimento tibial CT em cm

(23 ... 44 cm, sem almofada)

Cadeira de rodas elétrica *Juvo B7*. Folha de pedido

Almofadas de assento		Preço
EC011	Sem almofada de assento	–
EC037	Contour², com contorno suave (espessura da almofada de assento à frente 8 cm, atrás 5 cm, revestimento em tecido Dartex) ver indicação 8.1)	–
EC038	Contour², com contorno profundo (espessura almofada de assento à frente 10 cm, atrás 5 cm, revestimento em tecido Dartex) ver indicação 8.1)	495 €
EC014	Terra (carga máx. até 150 kg; espessura da almofada de assento 6 cm) Ver indicações 8.2) 8.3)	279 €
EC015	Terra Aquos (carga máx. até 150 kg; espessura da almofada de assento 6 cm) Ver indicações 8.2) 8.3)	314 €
EC016	Terra Flair (carga máx. até 150 kg; espessura da almofada de assento 6 cm) Ver indicações 8.2) 8.3)	598 €
EC035	Evoflair (carga máx. 200 kg; espessura da almofada de assento 8 cm) Ver indicação 8.5)	385 €
EC018	Cloud (espessura da almofada de assento 11 cm) Ver indicação 8.6)	898 €

Por favor, consulte o nosso folheto de almofadas de assento para obter informação sobre almofadas de assento adicionais.

Acessório para almofada Contour² Ver indicação 9.0)		Preço
EC039	Revestimento anti-incontinência	31 €

Versão encosto		Preço
ED056	Contour², com contorno plano (espessura almofada atrás 4 cm, revestimento em tecido Dartex) Ver indicação 10.1)	–
ED057	Contour², com contorno profundo (espessura almofada atrás 4 cm, revestimento em tecido Dartex) Ver indicações 10.1) 10.5)	557 €
ED052	Adaptador Ottobock para montagem de encosto alternativo Ver indicação 10.2)	597 €
ED036	Baxx encosto anatómico de alumínio (incl. adaptador de encosto Ottobock) Ver indicações 10.1) 10.3)	ver folha de pedido

Alturas encosto para Contour² Ver indicação 11.0) 11.1)		Preço
	65 cm (comprimento almofada 46 cm) Ver indicação 11.2)	–
	75 cm (comprimento almofada 56 cm) Ver indicação 11.2)	–

Acessórios encosto para Contour² Ver indicação 11.0)		Preço
ED039	Placas laterais (Apenas em conjunto com almofada de encosto profunda) Ver indicação 12.1)	68 €
ED040	Suporte lombar (Apenas em conjunto com almofada de encosto plana e profunda)	72 €
ED059	Adaptador para elementos de posicionamento torácico UniLink (por favor seleccione apoios e almofadas na folha de pedido de posicionamento) Ver indicação 12.2)	141 €

Altura de encosto para Baxx Ver indicações 13.0) 13.1)		Preço
	53 cm (Baxx baixo 10"/25 cm, AL)	Consultar
	61 cm (Baxx médio 13"/33 cm, AL)	Consultar
	69 cm (Baxx standard 16"/41 cm, AL)	Consultar
	74 cm (Baxx alto 18"/46 cm, AFT) Ver indicação 13.2)	Consultar
	79 cm (Baxx extra alto 20"/51 cm, AFT) Ver indicação 13.2)	Consultar

Contorno de encosto para Baxx Ver indicações 13.0) 13.1)		Preço
ED043	Ativo (2,5"/6 cm) Ver indicação 14.1)	Consultar
ED044	Profundo (4"/10 cm)	Consultar
ED045	Extra profundo (6"/15 cm) Ver indicações 14.2) 14.3)	Consultar

Cadeira de rodas elétrica *Juvo B7*. Folha de pedido

Cores para Baxx Ver indicações 13.0) 13.1)		Preço
ED014	Vermelho guloseima	Consultar
ED016	Prata metalizada	Consultar
EDM48	Preto Obsidian (textura)	Consultar
EDM49	Granito metalizado (textura)	Consultar
EDM50	Beringela (textura)	Consultar
EDM51	Laranja Sol (textura)	Consultar
EDM52	Lima (textura)	Consultar
EDM53	Cereja Kordia (textura)	Consultar
EDM54	Cinza seixo (textura)	Consultar
EDM55	Mirtilo (textura)	Consultar

Inclinação de assento	Preço
0°	-
2°	-
4°	-

Ajustes Assento Avançado (o APS está equipado com encosto reclinável elétrico e ajuste de patins elétrico)		Preço
EC043	Básico (contém encosto reclinável elétrico e ajuste de patins elétrico)	-
EC044	Basculação de assento (igual ao EC043, adicionando basculação elétrica posterior 45° com deslocação do centro de gravidade, inclinação de assento 0°) Ver indicação 17.0)	1.401 €
EC040	Assento Transfer (Acesso ativo, igual ao EC044, adicionando basculação elétrica anterior de -15°) (Apenas em conjunto com módulo switch (EU404/EU405) e função de memória (EU407), contém altura regulável < 20 cm, não é considerado elevação de assento, inclinação de assento 0°) Ver indicações 17.0) 17.1)	2.131 €
EC041	Elevação de assento com basculação (ajuste de altura 30 cm, basculação posterior 45°) (posições anteriores "Active Touch" e "Active Relax" são possíveis em conjunto com módulo switch (EU404/EU405) e função de memória (EU407), recomendamos a utilização de almofada para joelhos, inclinação de assento 0°) Ver indicação 17.0)	2.131 €

Altura de assento (a 0° de inclinação sem almofada de assento, sem peso sobre a cadeira)

Altura assento em cm	42	44	46	48	50	52	54	56	58

Apoios de cabeça para kit de montagem UniLink		Preço
EL033	Comfort Plus, tamanho S	239 €
EL034	Comfort Plus, tamanho M	239 €
EL035	Comfort Plus, tamanho L	239 €
EL036	Combo (3-almofadas), tamanho S	410 €
EL037	Combo (3-almofadas), tamanho L	424 €

Acessórios UniLink (podem ser utilizados para compensar a distância na postura cifótica da cabeça)		Preço
EL039	Elemento de extensão UniLink, 38 mm	97 €
EL038	Elemento de extensão UniLink, 50 mm	97 €
EL040	Elemento de extensão UniLink, 75 mm	97 €
EL041	Elemento de conexão UniLink, articulado Ver indicação 12.2)	190 €

Cadeira de rodas elétrica *Juvo B7*.

Folha de pedido

Cintos Ver indicação 21.0)		Preço
EP002	Cinto de dois pontos almofadado, fecho de metal (central)	–
EP020	Cinto de dois pontos almofadado com rebobinador, fecho de metal (no lado do joystick)	273 €
Arneses para peito e ombros (para montagem por parte do estabelecimento ortopédico)		Preço
EP005	Arnês dinâmico, tamanho S	247 €
EP006	Arnês dinâmico, tamanho M	247 €
EP007	Arnês dinâmico, tamanho L	247 €
EP008	Arnês de esterno, tamanho S	247 €
EP009	Arnês de esterno, tamanho M	247 €
EP010	Arnês de esterno, tamanho L	247 €
EP011	Arnês de esterno fino, tamanho S	247 €
EP012	Arnês de esterno fino, tamanho M	247 €
EP013	Arnês de esterno fino, tamanho L	247 €
EP014	Arnês para ombros, tamanho S	266 €
EP015	Arnês para ombros, tamanho M	266 €
EP016	Arnês para ombros, tamanho L	266 €
Acessórios Assento Avançado APS		Preço
ES099	Barra para encosto	148 €
ES100	Barra múltipla sobre a barra para encosto Ver indicação 23.1)	37 €
ES101	Barra múltipla sobre a barra para encosto Contour ² , esquerda Ver indicação 11.0)	37 €
ES102	Barra múltipla sobre a barra para encosto Contour ² , direita Ver indicação 11.0)	37 €
ES302	Almofada lateral para coxa, tamanho M (1 par com kit de montagem Unilink, ajuste multiaxial) Ver indicações 12.2) 23.2)	837 €
ES303	Almofada lateral para coxa, tamanho S (1 par com kit de montagem Unilink, ajuste multiaxial) Ver indicações 12.2) 23.2)	826 €
ES304	Almofada para joelhos (recomendada para "Active Touch")	510 €
ES300	Manipulo de transferência, esquerdo	91 €
ES301	Manipulo de transferência, direito	91 €
Apoio de braço, rebatível para cima, direito		Preço
EE040	Almofada curta (27 cm)	–
EE041	Almofada longa, (37 cm)	–
EE042	Suporte para braço, médio (29 cm) Ver indicação 12.2)	14 €
EE043	Suporte para braço, médio, com apoio de mão plano (29 cm + 18 cm) Ver indicação 12.2)	48 €
EE044	Suporte para braço, médio, com apoio de mão côncavo (29 cm + 20 cm) Ver indicação 12.2)	57 €
EE045	Suporte para braço, longo, uma peça (46 cm) Ver indicação 12.2)	14 €
EE046	Suporte para braço, longo, com apoio de mão plano (35,5 cm + 23 cm) Ver indicação 12.2)	57 €
EE047	Suporte para braço, longo, com apoio de mão côncavo (35,5 cm + 23,5 cm) Ver indicação 12.2)	65 €
Acessórios apoio de braço, direito		Preço
EL023	Revestimento para almofada de apoio de braço, limpável Ver indicação 25.1)	42 €
EE048	Suporte para cotovelo Unilink Ver indicação 25.2)	510 €
ES104	Barra múltipla no apoio de braço	84 €

Cadeira de rodas elétrica *Juvo B7*.

Folha de pedido

Apoio de braço, rebatível para cima, esquerdo		Preço
EE050	Almofada curta (27 cm)	–
EE051	Almofada longa, (37 cm)	–
EE052	Suporte para braço, médio (29 cm) Ver indicação 12.2)	14 €
EE053	Suporte para braço, médio, com apoio de mão plano (29 cm + 18 cm) Ver indicação 12.2)	48 €
EE054	Suporte para braço, médio, com apoio de mão côncavo (29 cm + 20 cm) Ver indicação 12.2)	60 €
EE055	Suporte para braço, longo, uma peça (46 cm) Ver indicação 12.2)	14 €
EE056	Suporte para braço, longo, com apoio de mão plano (35,5 cm + 23 cm) Ver indicação 12.2)	50 €
EE057	Suporte para braço, longo, com apoio de mão côncavo (35,5 cm + 23,5 cm) Ver indicação 12.2)	57 €
Acessórios apoio de braço, esquerdo		Preço
EL024	Revestimento para almofada apoio de braço, limpável Ver indicação 27.1)	42 €
EE058	Suporte para cotovelo Unilink Ver indicação 27.2)	510 €
ES103	Barra múltipla no apoio de braço	84 €
Versão placa patim		Preço
EB015	Em duas peças, placas de alumínio, grande	–
EB018	Em duas peças, placas de alumínio, grande (versão larga, recomendada a partir de AA 48 cm) Ver indicação 33.1)	179 €
EB016	Em duas peças, placas de alumínio, pequena (máx. peso utilizador 100 kg)	–
Acessórios patim		Preço
EB021	Almofadas tibiais, reguláveis em ângulo (par)	235 €
EB030	Guia medial para pés	60 €
EB031	Guia lateral para pés	60 €
EB032	Cintos para pés (par)	8 €
EB033	Roda de proteção (par) Ver indicação 29.1)	20 €
Baterias		Preço
EU500	Gel 62 Ah (C5) / 79,6 Ah (C20) básicas	–
EU032	Gel 63 Ah (C5) / 74 Ah (C20) (MK)	382 €
Carregadores bateria		Preço
EU040	Sem carregador	–
EU044	Carregador 10 A, sem ventoinha (IP54) ver indicação 31.1)	–
EU046	Carregador 10 A, com ventoinha	–
EU042	12 A (Incl. recetor de carregamento externo magnético, montagem no lado do comando) ver indicação 31.2)	137 €
Recetor de carregamento adicional		Preço
EU043	Recetor de carregamento externo, magnético (montagem no lado direito ao escolher a opção sem módulo de mãos) Ver indicação 32.1)	135 €
Forquetas roda dianteira		Preço
EF001	Com suspensão	59 €

Cadeira de rodas elétrica *Juvo B7.*

Folha de pedido

EF002	Sem suspensão Ver indicação 33.1)	-
Rodas dianteiras		Preço
EF003	6" PU Comfort Ver indicação 34.1)	-
EF005	9" pneumáticas, resistente a furos Ver indicação 33.1)	-
EF006	9" maciças Ver indicação 33.1)	15 €
EF007	10" pneumáticas, resistente a furos Ver indicação 33.1)	-
EF008	10" maciças Ver indicação 33.1)	15 €
Rodas de acionamento		Preço
EG001	14" pneumáticas, resistente a furos	-
EG002	14" maciças	15 €
Cores rodas		Preço
EG011	Cinza	-
EG012	Preto	-
Superfícies rodas		Preço
EG013	Ranhuras (apenas com rodas cinza) Ver indicação 37.1)	-
EG014	Tacos Ver indicação 33.1)	-
EG015	Rodas dianteiras com ranhuras, de acionamento com tacos Ver indicação 37.2)	-
Cores da cadeira		Preço
014	Vermelho guloseima	-
016	Prata metalizada	-
048	Preto Obsidian	-
049	Granito metalizado	-
050	Beringela	-
051	Laranja Sol	-
052	Lima	-
053	Cereja Kordia	-
054	Cinza seixo	-
055	Mirtilo	-
Acessórios de chassis		Preço
EA011	Pára-lamas para rodas dianteiras	44 €
ES001	Sinal de advertência traseiro (requer barra múltipla ES100 no encosto) Ver indicação 40.1)	144 €
Bloqueio de direção rodas dianteiras		Preço
EF020	Mecânico Ver indicação 33.1) 41.1)	572 €
Acessórios de segurança para o chassis		Preço

Cadeira de rodas elétrica *Juvo B7*.

Folha de pedido

ES002	Kit para transporte em VTD (testado segundo ISO 7176-19)	235 €
Acessórios gerais		Preço
ES003	Bolso para telemóvel	76 €
ES004	Porta objetos (carga máxima 10 kgs)	397 €
ES006	Espelho retrovisor (Lado de montagem oposto ao do comando ou ao do mecanismo giratório para o comando de mesa central ou do módulo de mesa ICON)	201 €
ES007	Kit de ferramentas	68 €
ES008	Bolsa para garrafa de oxigénio (para garrafa de 2l, capacidade máx. de 9 kg, requer barra múltipla e ganchos para mochila no encosto) Ver indicações 40.1) 43.1) 43.2)	283 €
ES010	Porta copos	50 €
ES011	Bomba Airman Ver indicação 43.3)	282 €
ES012	Mesa de terapia (mecanismo giratório montado no lado oposto ao do comando) Ver indicações 43.4) 43.8)	625 €
ES023	Ganchos para mochila / bolsa (requer barra múltipla para encosto) Ver indicações 40.1) 43.5)	99 €
ES026	Suporte para telemóvel com pescoço de cisne (Suporte RAM® para telemóveis > 6") Ver indicação 43.6)	439 €
ES027	Suporte para tablet com pescoço de cisne (Suporte RAM® para tablet > 7"-8") Ver indicação 43.7)	487 €
EU096	Aquecedor de mãos (para mesa de terapia)	1.477 €
ES305	Mochila com logo Ottobock	64 €
ES306	Bolsa para catéter, grande	49 €
Ligação para fonte de alimentação externa		Preço
ET009	Porta USB-A (montagem à esquerda, sob almofada apoio de braço)	334 €
Iluminação		Preço
ES022	Sem iluminação Ver indicação 45.1)	-
ES021	Iluminação completa	801 €
Dispositivos de entrada para módulo elétrico ICON		Preço
EU402	Comando ICON, cor standard, prata metalizada (HCS) (eocrã LCD a cores, conexão para botões externos e porta USB-C, tomada magnética e XLR) Ver indicação 47.1)	-
EU412	Comando ICON para mesa de terapia, rebatível manualmente (cor standard prata metalizada) Ver indicações 43.4) 47.2)	1.208 €
EU400	Sem comando (Módulo LCD ICON com dispositivo de entrada especial, requer carregador de bateria 12 A e recetor externo magnético) Ver indicação 47.3)	-
Suportes de comando Ver indicações 49.0) 49.1)		Preço
EU071	Suporte de comando articulado, reg. altura 6 cm	-
EU072	Suporte de comando articulado, reg. altura 14 cm	15 €
Lado de montagem do comando ou do comando de mesa de terapia Ver indicações 50.0) 50.1)		
Direito Ver indicação 50.2)		
Esquerdo Ver indicação 50.3)		
Acessórios comando		Preço
EU080	Forqueta para tetraplégicos, horizontal (ajustável a largura de mão 70 - 90 mm) Ver indicação 51.1)	165 €
EU081	Stick S80 (manípulo especial de Joystick 80 mm) Ver indicação 51.1)	115 €
EU082	Bola de espuma suave (com revestimento preto) Ver indicação 51.1)	199 €
EU083	Bola de golfe pequena (diâmetro 43 mm) Ver indicação 51.1)	132 €
EU084	Bola de golfe grande (diâmetro 48 mm) Ver indicação 51.1)	134 €

Cadeira de rodas elétrica *Juvo B7*.

Folha de pedido

EU085	Bola mole (diâmetro 30 mm, 4 peças) Ver indicação 51.1)	131 €
Botões externos (conexão ao joystick ICON ou joystick ICON para mesa de terapia)		Preço
EU067	2 Piko buttons diâmetro 50 mm (Vermelho/preto)	240 €
EU068	2 Piko buttons diâmetro 30 mm (Vermelho/preto)	240 €
Conexão para botões externos (diretamente no módulo de assento)		Preço
EU433	ICON multi switch para 4 opções (adaptador múltiplo para até 4 opções livremente programáveis)	147 €
EU434	ICON multi switch para 5-6 opções (adaptador múltiplo para até 6 opções livremente programáveis, com dois blocos de interruptor em Y)	193 €
EU435	ICON multi switch para 7-8 opções (adaptador múltiplo para até 8 opções livremente programáveis, com dois blocos de interruptor em Y)	241 €
Módulos ICON switch		Preço
EU404	Teclado, plano	1.090 €
EU405	Teclado, em relevo	1.090 €
Função de memória Ver indicações 55.0) 55.1)		Preço
EU407	8 posições programáveis na memória M1, a posição de condução está pré-estabelecida e pode ser alterada a qualquer momento; Em combinação com EC040 «Acesso ativo»: inclinação negativa (anterior) -15°, a placa de patim move-se até ao solo. Em combinação com EC041 igual à combinação com EC040, adicional: «Active Touch» (-20°/-25°/-30° inclinação anterior, dependendo de CT e AA, ver tabela de Informação e anexos) e «Active Relax» (-30° inclinação anterior, superfície de encosto 165°, patim 175° prolongado) programado em; recomenda-se a utilização da almofada para joelhos ES304; as posições anteriores (ativas) apenas podem ser ajustadas pelo distribuidor especializado, Ver indicação 55.1)	28 €
Montagem ICON módulo switch Ver indicações 55.0) 56.0)		Preço
ES110	no apoio de braço, lado oposto ao do comando (sem comando oposto ao módulo ICON LCD) Ver indicações 51.1) 56.3) 56.4) 56.5)	140 €
ES111	no apoio de braço, lado oposto ao do comando, articulado (sem comando oposto ao módulo ICON LCD) Ver indicações 51.1) 56.3) 56.4) 56.5)	14 €
ES112	no apoio de braço, fixo, à frente do comando (não combinável com teclado em relevo) Ver indicações 56.1) 56.2)	97 €
ES113	no apoio de braço, articulado, à frente do comando (não combinável com teclado em relevo) Ver indicações 56.1) 56.2)	14 €
ES114	atrás, à direita (requer barra de encosto) Ver indicação 23.1)	232 €
ES115	atrás, à esquerda (requer barra de encosto) Ver indicação 23.1)	232 €
Módulo para comando ICON Ver indicação 57.0)		Preço
EU414	Módulo ICON LCD (display ótico para controlo ambiental através de IV e Bluetooth(R), necessário para dispositivos de entrada especiais) Ver indicação 57.0)	1.239 €
Suportes para módulo ICON LCD Ver indicações 58.0) 58.1)		Preço
EU073	Standard (montagem no lado oposto ao do comando) Ver indicações 58.2) 58.3)	209 €
EU074	Com pescoço de cisne (montagem no lado oposto ao do comando) Ver indicações 58.2) 58.3)	355 €
EU048	Standard, articulado (montagem no lado oposto ao do comando) Ver indicações 58.2) 58.4)	325 €
EU049	Com pescoço de cisne, articulado (montagem no lado oposto ao do comando) Ver indicações 58.2) 58.4)	478 €

Cadeira de rodas elétrica *Juvo B7*. Folha de pedido

EU075	Com pescoço de cisne para mesa de terapia	266 €
Acessórios para módulo ICON LCD Ver indicações 57.0) 58.0)		Preço
EU408	Adaptador ICON AID (Adaptador SCIM 9-Sub D, interface para dispositivos de entrada especiais)	603 €
EU409	Módulo de saída ICON (para controlar dispositivos externos) Ver indicação 59.1)	1.197 €
EU130	1 botão para controlo de scan (30 mm Piko button prateado, incluído) Ver indicação 59.1)	991 €
Comandos especiais para módulo ICON LCD Ver indicações 57.0) 60.0)		Preço
EU100	Micro Joystick mo-Vis (força de acionamento 10 g)	4.571 €
EU101	Multi Joystick mo-Vis (força de acionamento 50 g)	4.175 €
EU102	mo-Vis All-round Joystick light (força de acionamento 120 g)	3.460 €
EU128	mo-Vis All-round Joystick (força de acionamento 250 g)	2.629 €
EU129	mo-Vis All-round Heavy Duty Joystick (força de acionamento 650 g)	3.565 €
EU150	Mini joystick calibrável (por favor escolher fixação)	1.531 €
EU104	Comando de teclas (para 3 ou 4 botões como entrada de acionamento através da caixa do adaptador, 2 botões adicionais incluídos para ligar/desligar + modo no módulo LCD ICON)	785 €
Acessórios para mini joystick calibrável Ver indicações 61.0) 61.1)		Preço
EU131	Bola mole com elastómero	198 €
EU132	Bola mole com mola dura	169 €
EU133	Bola mole com mola mole	169 €
EU134	Botão de controlo com elastómero	125 €
Número de botões para comando de teclas Ver indicações 62.0) 62.1)		Preço
	3 botões	-
	4 botões	-
Botão 1 para comando de teclas (informação obrigatória com o número de botões para o comando de teclas = 3, 4; apenas em combinação com o número de botões para o comando de teclas = 3, 4) Ver indicações 63.0) 63.1)		Preço
EU086	Piko button, diâmetro 50 mm, vermelho	232 €
EU087	Piko button, diâmetro 50 mm, amarelo	232 €
EU088	Piko button, diâmetro 50 mm, preto	232 €
EU089	Piko button, diâmetro 50 mm, prata	232 €
EU090	Piko button, diâmetro 30 mm, vermelho	232 €
EU091	Piko button, diâmetro 30 mm, amarelo	232 €
EU092	Piko button, diâmetro 30 mm, preto	232 €
EU093	Piko button, diâmetro 30 mm, prata	232 €
Botão 2 para comando de teclas (informação obrigatória com o número de botões para o comando de teclas = 3, 4; apenas em combinação com o número de botões para o comando de teclas = 3, 4) Ver indicações 63.0) 63.1)		Preço
EU186	Piko button, diâmetro 50 mm, vermelho	232 €
EU187	Piko button, diâmetro 50 mm, amarelo	232 €
EU188	Piko button, diâmetro 50 mm, preto	232 €
EU189	Piko button, diâmetro 50 mm, prata	232 €
EU190	Piko button, diâmetro 30 mm, vermelho	232 €
EU191	Piko button, diâmetro 30 mm, amarelo	232 €
EU192	Piko button, diâmetro 30 mm, preto	232 €

Cadeira de rodas elétrica *Juvo B7*.

Folha de pedido

EU193	Piko button, diâmetro 30 mm, prata	232 €
Botão 3 para comando de teclas (informação obrigatória com o número de botões para o comando de teclas = 3, 4; apenas em combinação com o número de botões para o comando de teclas = 3, 4) Ver indicações 63.0) 63.1)		Preço
EU286	Piko button, diâmetro 50 mm, vermelho	232 €
EU287	Piko button, diâmetro 50 mm, amarelo	232 €
EU288	Piko button, diâmetro 50 mm, preto	232 €
EU289	Piko button, diâmetro 50 mm, prata	232 €
EU290	Piko button, diâmetro 30 mm, vermelho	232 €
EU291	Piko button, diâmetro 30 mm, amarelo	232 €
EU292	Piko button, diâmetro 30 mm, preto	232 €
EU293	Piko button, diâmetro 30 mm, prata	232 €
Botão 4 para comando de teclas (informação obrigatória com o número de botões para o comando de teclas = 3, 4; apenas em combinação com o número de botões para o comando de teclas = 3, 4) Ver indicações 63.0) 63.1)		Preço
EU386	Piko button, diâmetro 50 mm, vermelho	232 €
EU387	Piko button, diâmetro 50 mm, amarelo	232 €
EU388	Piko button, diâmetro 50 mm, preto	232 €
EU389	Piko button, diâmetro 50 mm, prata	232 €
EU390	Piko button, diâmetro 30 mm, vermelho	232 €
EU391	Piko button, diâmetro 30 mm, amarelo	232 €
EU392	Piko button, diâmetro 30 mm, preto	232 €
EU393	Piko button, diâmetro 30 mm, prata	232 €
Suportes para dispositivo especial de entrada (para módulo ICON LCD) Ver indicações 67.0) 67.1)		Preço
EU076	Suporte mentoniano articulado (giratório), à esquerda (montagem vertical para Contour ² cm AE 65 cm ou Baxx com altura < 79 cm) Ver indicações 67.2) 67.3)	3.044 €
EU077	Suporte mentoniano articulado (giratório), à direita (montagem vertical para Contour ² com AE 65 cm ou Baxx com altura < 79 cm) Ver indicações 67.2) 67.3)	3.044 €
EU137	mo-Vis Suporte peito-ombro (incl. 2 Piko buttons, diâmetro 30 mm vermelho/preto para ligar/desligar e modo, e suporte de comando para a sua montagem numa cadeira de rodas) ver indicação 67.6)	2.499 €
EU078	Suporte para mesa de terapia (deve ser instalado pelo cliente, não articulado com mini joystick)	648 €
EU110	Suporte apoio de braço incl. 1 botão (para ligar/desligar, montagem no lado do comando) Ver indicações 67.4) 67.5)	371 €
EU111	Suporte apoio de braço incl. 2 botões (para ligar/desligar, montagem no lado do comando) Ver indicações 67.4) 67.5)	557 €
EU112	Suporte apoio de braço incl. 1 piko button (diâmetro 30 mm vermelho, para ligar/desligar, montagem no lado do comando) Ver indicações 67.4) 67.5)	365 €
EU113	Suporte apoio de braço incl. 2 piko buttons (diâmetro 30 mm vermelho/preto, para ligar/desligar, montagem no lado do comando) Ver indicações 67.4) 67.5)	562 €
EU118	Sem acessórios incl. 2 Piko-Buttons (diâmetro 30 mm vermelho/preto, para ligar/desligar e modo)	496 €
Variantes Switch Multifunção Ver indicações 68.0) 68.1)		Preço
EU142	Switch satélite (para função de ligar/desligar, modo e função giratória)	1.046 €
EU143	2 Piko buttons (para função de ligar/desligar, modo e função giratória, diâmetro 30 mm, vermelho/preto)	747 €
Comando para acompanhante		Preço

Cadeira de rodas elétrica *Juvo B7*.

Folha de pedido

EU415	Comando para acompanhante ICON (com suporte para mão, requer barra de encosto) Ver indicação 23.1)	1.135 €
Lado de montagem do comando para acompanhante Ver indicações 70.0) 70.1)		
	Direito Ver indicação 70.2)	
	Esquerdo Ver indicação 70.3)	
Acessório de programação		Preço
EU430	Adaptador de programação por cabo USB (aplicações de desktop para Windows; não sujeito a desconto, requer certificação)	860 €
Motores		Preço
ET016	Performance Ver indicação 72.1)	–
ET011	Alto rendimento	717 €
Velocidades		Preço
ET012	6 km/h	–
ET013	7,2 km/h Ver indicação 73.1)	–
ET014	10 km/h Ver indicações 72.1) 73.1) 73.2) 73.3)	–
Estabilização de condução		Preço
EF022	Mecânica (recomendado para velocidade > 6 km/h) Ver indicações 33.1) 41.1)	258 €
Instruções adicionais de uso (IFUs adicionais para línguas não nacionais) Ver indicação 43.3)		Preço
ES028	Pessoal qualificado	–
ES029	Utilizador	–

Cadeira de rodas elétrica *Juvo B7*. Folha de pedido




**ED056/057 Encosto Contour²,
contorno plano ou profundo**




**ED052 Adaptador para
encosto Ottobock**



**ED036 Encosto de
alumínio Baxx**



ED039 Placas laterais



ED040 Apoio lombar



**Posição programável
"Active Access"**



**Posição programável
"Active Relax"**



**Posição programável
"Active Touch"**



**EC041 Elevação de assento
com basculação**



EL033/034/035 Comfort Plus



EL036/037 Combo



**EL038/039/040 Extensão
UniLink**



**EL041 Adaptador UniLink, ar-
ticulado**

Cadeira de rodas elétrica *Juvo B7.*
Folha de pedido



EP002 Cinto pélvico, fecho de metal



EP020 Cinto pélvico com rebobinador, fecho de metal



EP005 - EP007 Arnês dinâmico




EP008 - EP010 Arnês de esterno



EP011 - EP013 Arnês de esterno fino



ES099 Barra de encosto



ES101/102 Barra multi no encosto Contour²



ES302/303 Suporte lateral de coxa




ES304 Almofada para joelhos



ES300/301 Manipulo de transferência



**EE040/050 Almofada curta
EE041/051 Almofada longa**



Apoios de braço anatómicos



EL023/024 Revestimento para almofada apoio de braço, limpável



EE048 Suporte para cotovelo



ES103 Barra multi no apoio de braço

Cadeira de rodas elétrica *Juvo B7*. Folha de pedido



EB015 Placa patim em duas peças, alumínio, grande



EB016 Placa patim em duas peças, alumínio, pequena



EB021 Almofada tibial




EB030/031 Guia para pés medial/lateral



EB032 Cintos para pés



EB033 Roda de proteção



EF001 Suspensão forqueta roda dianteira



EU044 Carregador 10 A, sem ventoinha (IP54)



EU046 Carregador 10 A, com ventoinha




EU042 Carregador 12 A, incl. recetor de carregamento magnético



EF003 Roda dianteira 6" PU



EF005/007 Roda pneumática



EF006/008 Roda maciça

Cadeira de rodas elétrica *Juvo B7.*
Folha de pedido




EG013 Ranhuras



EG014 Tacos



**EA011 Pára-lamas
roda dianteira**



**ES001 Sinal de advertência
traseiro**



**EF020 Bloqueio
mecânico de direção**



**ES002 Kit para
transporte em VTD**




ET009 Porta USB-A



ES021 Iluminação



ES003 Bolso para telemóvel



ES004 Porta objetos



ES006 Espelho retrovisor



**ES008 Bolsa para garrafa de
oxigénio**



ES010 Porta copos



**ES023 Ganchos
para mochila**



ES305 Mochila com logó OB



ES306 Bolsa catéter, grande


Cadeira de rodas elétrica *Juvo B7*. Folha de pedido



EU403 Comando ICON, cor a escolher



EU412 Comando ICON para mesa de terapia



EU080 Forqueta "Tetra", horizontal



EU081 Stick S80




EU082 Bola de espuma suave



EU083 Bola de golfe pequena



EU084 Bola de golfe grande



EU085 Bola mole



Adaptador múltiplo



EU404 Módulo switch ICON, teclado plano




EU414 Módulo ICON LCD



EU408 Adaptador ICON AID



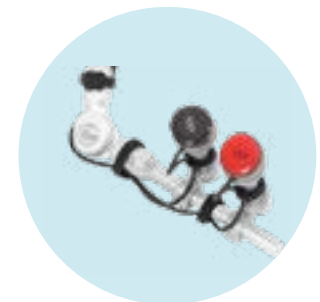
Mini joystick calibrável



Acessórios para Mini joystick calibrável



Módulo multifuncional: EU142 Satélite



Módulo multifuncional: EU143 Piko button

Cadeira de rodas elétrica *Juvo B7*.

Folha de pedido



EU100/105 mo-Vis micro-joystick



EU101/106 mo-Vis multi joystick



EU102/107 mo-Vis allround joystick light



EU150 Mini joystick com elastómero



EU415 Comando para acompanhante



EU110-113 Suporte no apoio de braço



EU111 mo-Vis joystick incl. 2 botões

Informação e anexos

Ângulo máximo de basculação para as posições ativas (anterior)								
Altura de assento sem almofada [cm]	Comprimento tibial sem almofada [cm]							
	30	32	34	36	38	40	42	44
42	-20°	-20°	-20°					
44	-20°	-20°	-20°	-20°				
46	-25°	-25°	-25°	-25°	-25°			
48	-25°	-25°	-25°	-25°	-25°	-25°		
50	-25°	-25°	-25°	-25°	-25°	-25°	-25°	
52	-30°	-30°	-30°	-30°	-30°	-25°	-25°	-25°
54	-30°	-30°	-30°	-30°	-30°	-30°	-25°	-25°
56	-30°	-30°	-30°	-30°	-30°	-30°	-30°	-25°
58	-30°	-30°	-30°	-30°	-30°	-30°	-30°	-30°

Cadeira de rodas elétrica *Juvo B7*. Folha de pedido

Encosto Contour ² , contorno plano ou profundo														
Altura encosto [cm]	Largura encosto [cm]													
	30	32	34	36	38	40	42	44	46	48	50	52	54	56
65 (comp. almofada 46)	L	L	L	L/D	L/D	L/D	L/D	L/D	L/D	L/D				
75 (comp. almofada 56)				L/D	L/D	L/D	L/D	L/D	L/D	L/D	L/D	L/D	L/D	L/D

L: contorno plano

L/D: contorno plano ou profundo

Encosto de alumínio Baxx						
Largura encosto [cm]	Contorno de encosto Baxx	Altura para encosto Baxx [cm]				
		53 (Baixo)	61 (Médio)	69 (Standard)	74 (Alto)	79 (Extra alto)
34	Ativo (6 cm)	X	X	X		
	Profundo (10 cm)	X	X	X		
	Muito profundo (15 cm)					
36	Ativo (6 cm)	X	X	X		
	Profundo (10 cm)	X	X	X		
	Muito profundo (15 cm)					
38	Ativo (6 cm)	X	X	X		
	Profundo (10 cm)	X	X	X		
	Muito profundo (15 cm)					
40	Ativo (6 cm)	X	X	X		
	Profundo (10 cm)	X	X	X	X	X
	Muito profundo (15 cm)			X	X	X
42	Ativo (6 cm)	X	X	X		
	Profundo (10 cm)	X	X	X	X	X
	Muito profundo (15 cm)			X	X	X
44	Ativo (6 cm)	X	X	X		
	Profundo (10 cm)	X	X	X	X	X
	Muito profundo (15 cm)			X	X	X
46	Ativo (6 cm)	X	X	X		
	Profundo (10 cm)	X	X	X	X	X
	Muito profundo (15 cm)			X	X	X
48	Ativo (6 cm)	X	X	X		
	Profundo (10 cm)	X	X	X	X	X
	Muito profundo (15 cm)			X	X	X
50	Ativo (6 cm)	X	X	X		
	Profundo (10 cm)	X	X	X	X	X
	Muito profundo (15 cm)			X	X	X

X: combinação possível

Cadeira de rodas elétrica *Juvo B7*.

Folha de pedido

Tração dianteira (FWD): máx. peso de utilizador em kg															
Altura assento [cm]	Ajustes elétricos	Profundidade de assento PA [cm]													
		30	32	34	36	38	40	42	44	46	48	50	52	54	56
42	EC043	70	70	80	80	100	110	120	130	140	160	160	160	160	160
	EC044, EC040, EC041	60	70	70	80	80	90	110	110	120	130	150	160	160	160
44	EC043	60	70	70	80	90	110	110	120	140	150	160	160	160	160
	EC044, EC040, EC041	60	60	70	70	80	80	100	110	120	130	140	160	160	160
46	EC043	60	70	70	80	80	100	110	120	130	140	160	160	160	160
	EC044, EC040, EC041	60	60	70	70	80	80	90	110	110	120	140	150	160	160
48	EC043	60	60	70	80	80	90	110	120	130	140	150	160	160	160
	EC044, EC040, EC041	50	60	60	70	70	80	90	100	110	120	130	140	160	160
50	EC043	60	60	70	70	80	90	100	110	120	130	150	160	160	160
	EC044, EC040, EC041	50	60	60	70	70	80	80	90	110	120	120	140	150	160
52	EC043	50	60	70	70	80	80	100	110	120	130	140	160	160	160
	EC044, EC040, EC041	50	50	60	60	70	70	80	90	100	110	120	130	150	160
54	EC043	50	60	60	70	70	80	90	110	110	120	140	150	160	160
	EC044, EC040, EC041	40	50	50	60	70	70	80	80	90	110	120	130	140	160
56	EC043														
	EC044, EC040, EC041	40	50	50	60	60	70	70	80	90	100	110	120	130	150
58	EC043														
	EC044, EC040, EC041	40	40	50	50	60	70	70	80	80	100	110	120	130	140

- EC043 Básico
- EC044 Basculação de assento
- EC040 Assento Transfer
- EC041 Elevação de assento + basculação

Cadeira de rodas elétrica *Juvo B7*.

Folha de pedido

Tração central (MWD): máx. peso de utilizador em kg															
Altura assento [cm]	Ajustes elétricos	Profundidade de assento PA [cm]													
		30	32	34	36	38	40	42	44	46	48	50	52	54	56
42	EC043	80	90	100	110	120	130	140	160	160	160	160	160	160	160
	EC044, EC040, EC041	80	80	90	100	110	120	120	130	140	160	160	130	150	160
44	EC043	80	80	100	110	120	120	130	150	160	160	160	150	160	160
	EC044, EC040, EC041	70	80	80	90	100	110	120	120	140	150	160	120	140	150
46	EC043	80	80	90	100	110	120	130	140	150	160	160	140	160	160
	EC044, EC040, EC041	70	70	80	80	90	110	110	120	130	140	150	120	130	140
48	EC043	70	80	80	90	110	110	120	130	140	160	160	140	150	160
	EC044, EC040, EC041	70	70	70	80	80	100	110	110	120	130	140	110	120	130
50	EC043	70	70	80	90	100	110	120	120	140	150	160	130	140	160
	EC044, EC040, EC041	60	70	70	80	80	90	100	110	120	120	140	110	120	120
52	EC043	70	70	80	80	90	100	110	120	130	140	160	120	130	150
	EC044, EC040, EC041	60	60	70	70	80	80	90	110	110	120	130	100	110	120
54	EC043	60	70	70	80	80	90	110	110	120	130	150	120	120	140
	EC044, EC040, EC041	60	60	70	70	70	80	80	90	110	110	120	90	110	110
56	EC043														
	EC044, EC040, EC041	50	60	60	70	70	70	80	90	100	110	120	80	90	110
58	EC043														
	EC044, EC040, EC041	50	50	60	60	70	70	80	80	90	100	110	80	80	100

EC043	Básico
EC044	Basculação de assento
EC040	Assento Transfer
EC041	Elevação de assento + basculação

Cadeira de rodas elétrica *Juvo B7*.

Folha de pedido

Tração central (MWD) e velocidade 10 km/h: máx. peso de utilizador em kg															
Altura assento [cm]	Ajustes elétricos	Profundidade de assento PA [cm]													
		30	32	34	36	38	40	42	44	46	48	50	52	54	56
42	EC043	80	80	90	110	110	120	130	140	160	160	160	150	160	160
	EC044, EC040, EC041	70	80	80	90	100	110	120	120	130	150	160	120	130	150
44	EC043	70	80	90	100	110	120	120	140	150	160	160	140	160	160
	EC044, EC040, EC041	70	70	80	80	90	100	110	120	130	140	150	120	120	140
46	EC043	70	80	80	90	100	110	120	130	140	150	160	130	150	160
	EC044, EC040, EC041	70	70	70	80	80	90	110	110	120	130	140	110	120	130
48	EC043	70	70	80	80	90	110	110	120	130	150	160	120	140	150
	EC044, EC040, EC041	60	70	70	70	80	80	100	110	110	120	130	110	110	120
50	EC043	70	70	70	80	90	100	110	120	120	140	150	120	130	140
	EC044, EC040, EC041	60	60	70	70	80	80	90	100	110	120	120	90	110	120
52	EC043	60	70	70	80	80	90	100	110	120	130	140	110	120	130
	EC044, EC040, EC041	60	60	60	70	70	80	80	90	100	110	120	80	100	110
54	EC043	60	60	70	70	80	80	90	110	110	120	130	110	120	120
	EC044, EC040, EC041	50	60	60	60	70	70	80	80	90	110	110	80	90	100
56	EC043														
	EC044, EC040, EC041	50	50	60	60	70	70	70	80	80	100	110	80	80	90
58	EC043														
	EC044, EC040, EC041	40	50	50	60	60	70	70	70	80	90	100	70	80	80

- EC043 Básico
- EC044 Basculação de assento
- EC040 Assento Transfer
- EC041 Elevação de assento + basculação

Cadeira de rodas elétrica *Juvo B7.*
 Folha de pedido



Almofada de assento Evoflair												
PA [cm]	Largura assento [cm]											
	34	36	38	40	42	44	46	48	50	52	54	56
34												
36												
38												
40												
42												
44												
46												
48												
50												
52												
54												
56												
58												



Cadeira de rodas elétrica *Juvo B7*.

Folha de pedido


Almofada de assento Terra, Terra Aquos												
PA [cm]	Largura assento [cm]											
	34	36	38	40	42	44	46	48	50	52	54	56
34												
36												
38												
40												
42												
44												
46												
48												
50												
52												
54												
56												
58												



Cadeira de rodas elétrica *Juvo B7*.

Folha de pedido

Almofada de assento Terra Flair												
PA [cm]	Largura assento [cm]											
	34	36	38	40	42	44	46	48	50	52	54	56
34												
36												
38												
40												
42												
44												
46												
48												
50												
52												
54												
56												
58												



Cadeira de rodas elétrica *Juvo B7*.

Folha de pedido

Almofada de assento Cloud												
PA [cm]	Largura assento [cm]											
	34	36	38	40	42	44	46	48	50	52	54	56
34												
36												
38												
40												
42												
44												
46												
48												
50												
52												
54												
56												
58												



Cadeira de rodas elétrica Juvo B7.

Folha de pedido

Almofada de assento Contour ² , contorno plano ou profundo													
PA [cm]	Largura assento [cm]												
	32	34	36	38	40	42	44	46	48	50	52	54	56
30	L	L	L	L/D									
32	L	L	L	L/D									
34	L	L	L	L/D	L/D								
36	L	L	L	L/D	L/D								
38	L	L	L	L/D	L/D								
40	L	L	L	L/D	L/D	L/D	L/D	L/D	L/D	L/D			
42	L	L	L	L/D	L/D	L/D	L/D	L/D	L/D	L/D			
44	L	L	L	L/D	L/D	L/D	L/D	L/D	L/D	L/D			
46				L/D	L/D	L/D	L/D	L/D	L/D	L/D	L/D	L/D	L/D
48						L/D	L/D	L/D	L/D	L/D	L/D	L/D	L/D
50						L/D	L/D	L/D	L/D	L/D	L/D	L/D	L/D
52						L/D	L/D	L/D	L/D	L/D	L/D	L/D	L/D
54						L/D	L/D	L/D	L/D	L/D			
56						L/D	L/D	L/D	L/D				

L: contorno plano

L/D: contorno plano ou profundo

Cadeira de rodas elétrica Juvo B7. Folha de pedido

Exclusões / Indicações

- 5.1) Ver a tabela «profundidade de assento, largura de assento»
- 5.2) Impossível em combinação com tração dianteira (FWD) e peso máximo de utilizador > 70 kg
- 5.3) Impossível em combinação com tração central (MWD) e peso máximo de utilizador > 80 kg
- 5.4) Impossível em combinação com tração central (MWD) e peso máximo de utilizador > 90 kg
- 5.5) Impossível em combinação com tração dianteira (FWD) e peso máximo de utilizador > 80 kg
- 5.6) Impossível em combinação com tração central (MWD) e peso máximo de utilizador > 100 kg
- 5.7) Impossível em combinação com tração central (MWD) e peso máximo de utilizador > 110 kg
- 5.8) Impossível em combinação com tração dianteira (FWD) e peso máximo de utilizador > 100 kg
- 5.9) Impossível em combinação com tração central (MWD) e peso máximo de utilizador > 120 kg
- 5.10) Impossível em combinação com tração dianteira (FWD) e peso máximo de utilizador > 110 kg
- 5.11) Impossível em combinação com tração central (MWD) e peso máximo de utilizador > 130 kg
- 5.12) Impossível em combinação com tração dianteira (FWD) e peso máximo de utilizador > 120 kg
- 5.13) Impossível em combinação com tração central (MWD) e peso máximo de utilizador > 140 kg
- 5.14) Impossível em combinação com tração dianteira (FWD) e peso máximo de utilizador > 130 kg
- 5.15) Impossível em combinação com tração dianteira (FWD) e peso máximo de utilizador > 140 kg
- 8.1) Ver a tabela «almofada de assento Contour² com contorno plano ou profundo»
- 8.2) Apenas possível em combinação com peso máximo de utilizador <= 150 kg
- 8.3) Ver a tabela «Almofada de assento Terra, Terra Aquos»
- 8.4) Ver a tabela «Almofada de assento Terra-Flair»
- 8.5) Ver a tabela «Almofada de assento Evoflair»
- 8.6) Ver a tabela «Almofada de assento Cloud»
- 9.0) Apenas possível em combinação com almofada de assento Contour² com contorno plano ou profundo
- 10.1) Apenas possível em combinação com a largura de encosto selecionada
- 10.2) Impossível em combinação com a largura de encosto selecionada
- 10.3) Não se pode combinar com largura de encosto 30 cm, 32 cm, 52 cm, 54 cm ou 56 cm
- 10.4) Não se pode combinar com largura de encosto < 36 cm
- 11.0) Apenas possível em combinação com a versão Contour² com contorno plano ou profundo
- 11.1) Informação obrigatória em combinação com Contour² com contorno plano ou profundo
- 11.2) Ver tabela «Contour² com contorno plano ou profundo»
- 12.1) Apenas possível em combinação com a versão Contour² com contorno profundo
- 12.2) Apenas possível em combinação com peso máximo de utilizador <= 140 kg
- 13.0) Apenas possível em combinação com o encosto de alumínio Baxx
- 13.1) Informação obrigatória em combinação com o encosto de alumínio Baxx
- 13.2) Não se pode combinar com largura de encosto 34 cm, 36 cm ou 38 cm, ver tabela «Encosto de alumínio Baxx»
- 14.1) Não se pode combinar com altura de encosto Baxx 74 cm (alto 46cm, AFT) ou 79 cm (extra alto 51cm, AFT), ver tabela «Encosto de alumínio Baxx»
- 14.2) Não se pode combinar com altura de encosto Baxx 53 cm (baixo 25cm, AL) ou 61 cm (médio 33cm, AL), ver tabela «Encosto de alumínio Baxx»
- 14.3) Impossível em combinação com largura de encosto 34 cm, 36 cm ou 38 cm e altura de encosto Baxx 69 cm (standard 41cm, AL), ver tabela «Encosto Baxx alumínio»
- 17.0) Apenas possível com inclinação de assento 0°
- 17.1) Não se pode combinar com CT < 31 cm
- 18.1) Altura de assento >= comprimento tibial + 8 cm
- 18.2) Ver a tabela «Tração dianteira (FWD): Peso máximo do utilizador em kg»
- 18.3) Ver a tabela «Tração central (MWD): Peso máximo do utilizador em kg»
- 18.4) Não se pode combinar com ajuste elétrico básico de assento
- 18.5) Não é possível em combinação com países de destino exceto Outros países, Argentina, Austrália, Brasil, França, Hong Kong, Japão, Canadá, Colômbia, Coreia, México, Rússia, Suíça, Tailândia, Reino Unido ou Estados Unidos da América, categoria de classificação de produto B, tração dianteira (FWD), inclinação de assento 2° ou 4°, e ajuste básico de assento
- 18.6) Não é possível em combinação com países de destino exceto Outros países, Argentina, Austrália, Brasil, França, Hong Kong, Japão, Canadá, Colômbia, Coreia, México, Rússia, Suíça, Tailândia, Reino Unido ou Estados Unidos da América, categoria de classificação de produto B, tração dianteira (FWD), inclinação de assento 4° e ajuste básico de assento
- 21.0) Informação obrigatória em combinação com a categoria de classificação de produto B
- 23.1) Apenas possível em combinação com acessórios para a barra de encosto APS
- 23.2) Não se pode combinar com acessórios para suporte lateral de coxa APS, tamanho S
- 23.3) Não se pode combinar com acessórios para suporte lateral de coxa APS, tamanho M
- 25.1) Possível apenas em combinação com apoio de braço rebatível para cima, direito, curto, grande ou médio
- 25.2) Apenas possível em combinação com apoio de braço rebatível para cima, direito, curto ou grande
- 27.1) Possível apenas em combinação com apoio de braço rebatível para cima, esquerdo, curto, grande ou médio
- 25.2) Apenas possível em combinação com apoio de braço rebatível para cima, esquerdo, curto ou grande
- 29.1) Não se pode combinar com a versão de placa de patim individual, placa de patim de alumínio, pequena
- 31.1) Não é possível com Argentina, Austrália, Brasil, Canadá, Colômbia, Estados Unidos da América, Hong Kong, Japão, México, Reino Unido ou Tailândia como país de destino
- 31.2) Não é possível em conjunto com Argentina, Brasil, Canadá, Colômbia, Estados Unidos da América ou México como país de destino
- 32.1) Apenas possível em combinação com carregador de bateria 12A
- 33.1) Não se pode combinar com tração central (MWD)
- 34.1) Não se pode combinar com tração dianteira (FWD)
- 37.1) Apenas possível em combinação com cor de rodas cinza
- 37.2) Não é possível em combinação com tração dianteira (FWD) e cor de rodas preta
- 40.1) Apenas possível em combinação com acessórios para barra múltipla APS na barra de encosto
- 41.1) Apenas possível em combinação com pára-lamas para rodas dianteiras
- 43.1) Não se pode combinar com sinal de advertência traseiro
- 43.2) Apenas possível em combinação com ganchos para mochila
- 43.3) Não é possível com Austrália como país de destino

Cadeira de rodas elétrica **Juvo B7.** Folha de pedido

- 43.4) Não se pode combinar com apoio de braço rebatível para cima direito, ou apoio de braço rebatível para cima esquerdo – apoio de braço médio ou apoio de braço médio com apoio de mão plano, ou apoio de braço médio com apoio de mão côncavo, ou apoio de braço grande em uma peça, ou apoio de braço grande com apoio de mão plano, ou apoio de braço grande com apoio de mão côncavo
- 43.5) Não se pode combinar com sinal de advertência traseiro
- 43.6) Não se pode combinar com o suporte para tablet com pescoço de cisne
- 43.7) Não se pode combinar com o suporte para telemóvel com pescoço de cisne
- 43.8) Espelho retrovisor apenas possível em combinação com carregador de bateria 12A e recetor de carregamento magnético
- 45.1) Não é possível em combinação com países de destino exceto Outros países, Argentina, Austrália, Brasil, Canadá, Colômbia, Coreia, Estados Unidos da América, França, Hong Kong, Japão, México, Rússia, Suíça, Tailândia e Reino Unido, e classificação de produto B (Interior/Exterior)
- 46.1) Peso total teórico (sem pedidos especiais) = soma dos pesos dos valores característicos selecionados
- 46.2) Não se pode combinar com peso total teórico > 380 kg (as opções avaliadas superam o peso total admissível de 380 kg)
- 47.1) Não é possível em combinação com espelho retrovisor e mesa de terapia
- 47.2) Não se pode combinar com mesa de terapia
- 47.3) Apenas possível em combinação com carregador de bateria 12A e recetor de carregamento magnético
- 48.0) Apenas possível em combinação com o módulo ICON de mão, cor a escolher
- 48.1) Informação obrigatória em combinação com o módulo de mão ICON, cor a escolher
- 49.0) Apenas possível em combinação com o módulo de mão ICON prata metalizado, ou ICON com cor a escolher
- 49.1) Informação obrigatória com o módulo ICON prata metalizado, ou ICON com cor a escolher
- 50.0) Apenas possível em combinação com o módulo de mão ICON, módulo de mão ICON prata metalizado, módulo ICON de mesa de terapia com cor a escolher, ou módulo ICON de mesa de terapia, rebatível manualmente
- 50.1) Informação obrigatória em combinação com o módulo de mão ICON, módulo de mão ICON prata metalizado, módulo ICON de mesa de terapia com cor a escolher, ou módulo ICON de mesa de terapia, rebatível manualmente
- 50.2) Não se pode combinar com apoio de braço rebatível para cima direito, apoio de braço médio com apoio de mão plano, ou apoio de braço médio com apoio de mão côncavo, ou apoio de braço grande com apoio de mão plano, ou apoio de braço grande com apoio de mão côncavo
- 50.3) Não se pode combinar com apoio de braço rebatível para cima esquerdo, apoio de braço médio com apoio de mão plano, ou apoio de braço médio com apoio de mão côncavo, ou apoio de braço grande com apoio de mão plano, ou apoio de braço grande com apoio de mão côncavo
- 51.1) Não se pode combinar com o módulo de mesa de terapia ICON, rebatível manualmente
- 55.0) Apenas possível em combinação com o módulo switch ICON
- 55.1) Informação obrigatória em combinação com ajuste elétrico de assento (Active Access)
- 56.0) Informação obrigatória em combinação com o módulo switch ICON
- 56.1) Não se pode combinar com o teclado em relevo do módulo switch ICON
- 56.2) Não se pode combinar com o módulo de mesa de terapia ICON, rebatível manualmente, ou sem módulo de mão
- 56.3) Não é possível em combinação com apoio de braço rebatível para cima, direito, apoio de braço médio com apoio de mão, ou apoio de braço médio com apoio de mão côncavo, ou apoio de braço grande com apoio de mão plano, ou apoio de braço grande com apoio de mão côncavo, e entrada para módulo de mão ICON, módulo de mão prateado, ou ICON cor a escolher e lado de montagem do suporte para módulo de mão ou mesa esquerdo
- 56.4) Não é possível em combinação com apoio de braço rebatível para cima, direito, apoio de braço médio com apoio de mão plano, ou apoio de braço médio com apoio de mão côncavo, ou apoio de braço grande com apoio de mão plano, ou apoio de braço grande com apoio de mão côncavo, e entrada para módulo de mão ICON, módulo de mão prateado, ou ICON cor a escolher e lado de montagem do suporte para módulo de mão ou mesa esquerdo
- 56.5) Não é possível em combinação com apoio de braço rebatível para cima direito, apoio de braço médio com apoio de mão plano, ou apoio de braço médio com apoio de mão côncavo, ou apoio de braço grande com apoio de mão plano, ou apoio de braço grande com apoio de mão côncavo, e entrada para módulo ICON – sem módulo de mão
- 57.0) Informação obrigatória em combinação com a entrada para comandos especiais módulo LCD ICON – sem módulo de mão
- 58.0) Apenas possível em combinação com módulo LCD ICON
- 58.1) Informação obrigatória em combinação com módulos para comando ICON – Módulo LCD ICON
- 58.2) Não se pode combinar com mesa de terapia com joystick ICON, rebatível manualmente
- 58.3) Impossível em conjunto com a combinação da montagem do módulo switch ICON no módulo de mão articulado e entrada para módulo elétrico ICON, módulo manual ICON prateado, ou com cor a escolher
- 58.4) Impossível em conjunto com a combinação de espelho retrovisor e suporte para telemóvel com pescoço de cisne, ou suporte para tablet com pescoço de cisne e a montagem do módulo switch ICON no módulo de mão articulado e entrada para módulo elétrico ICON prateado ou com cor a escolher
- 59.1) Impossível em conjunto com a combinação não selecionada para entrada para módulo elétrico ICON - sem módulo de mão e adição não selecionada para módulo LCD ICON – adaptador ICON AID
- 60.0) Apenas possível em combinação com adaptador ICON AID
- 61.0) Apenas possível em combinação com mini joystick calibrável
- 61.1) Informação obrigatória em combinação com mini joystick calibrável
- 62.0) Apenas possível em combinação com comando de teclas
- 62.1) Informação obrigatória em combinação com comando de teclas
- 63.0) Apenas possível em combinação com o número de botões para o comando de teclas = 3, 4
- 63.1) Informação obrigatória em combinação com o número de botões para o comando de teclas = 3, 4
- 66.0) Apenas possível em combinação com o número de botões para o comando de teclas = 4
- 66.1) Informação obrigatória em combinação com o número de botões para o comando de teclas = 4
- 67.0) Apenas possível em combinação com Micro joystick, Multi joystick, All-round joystick, All-round Heavy Duty joystick ou mini joystick calibrável
- 67.1) Informação obrigatória em combinação com Micro joystick, Multi joystick, All-round joystick, All-round Heavy Duty joystick ou mini joystick calibrável
- 67.2) Não se pode combinar com All-round Heavy Duty joystick
- 67.3) Impossível em combinação com altura de encosto para Contour² 75 cm (comprimento almofada 56 cm), ou altura de encosto para Baxx 79 cm (Extra alto 51cm, AFT), ou encosto fixo e acessórios não selecionados para a barra de encosto APS
- 67.4) Não se pode combinar com All-round joystick light, All-round joystick, All-round Heavy Duty joystick
- 67.5) Não se pode combinar com o módulo switch ICON montado à frente do módulo de mão
- 67.6) Não se pode combinar com All-round Heavy Duty joystick ou mini joystick calibrável
- 68.0) Possível apenas em combinação com suporte mentoniano giratório, esquerdo ou direito
- 68.1) Informação obrigatória em combinação com suporte mentoniano giratório, esquerdo ou direito
- 70.0) Apenas possível em combinação com comando para acompanhante

Cadeira de rodas elétrica *Juvo B7*.

Folha de pedido

- 70.1) Informação obrigatória em combinação com comando para acompanhante
- 70.2) Não se pode combinar com o módulo switch ICON de montagem traseira, esquerda
- 70.3) Não se pode combinar com o módulo switch ICON de montagem traseira, direito
- 72.1) Apenas possível em combinação com peso total ≤ 320 kg
- 73.1) Para Alemanha como país de destino, apenas possível com o sinal de advertência traseiro e iluminação, segundo StVZO
- 73.2) Não se pode combinar com motores High Performance (alto rendimento)
- 73.3) Em combinação com tração central (MWD), ver a tabela «Tração central (MWD) e velocidade 10 km/h: Peso máximo do utilizador em kg»
- 74.0) Apenas possível em combinação com Alemanha como país de destino e velocidade > 6 km/h
- 74.1) Informação obrigatória em combinação com Alemanha como país de destino e velocidade > 6 km/h
- 78.0) Apenas possível em combinação com instruções de uso adicionais, pessoal técnico especializado
- 78.1) Informação obrigatória em conjunto com instruções de uso adicionais, pessoal técnico especializado
- 79.0) Apenas possível em combinação com instruções de uso adicionais, utilizador
- 79.1) Informação obrigatória em conjunto com instruções de uso adicionais, utilizador