

Base para ortóteses de assento *Discovery*. Folha de pedido

Cliente

Nº. cliente

Nome

Morada

CP, cidade

Morada de envio (caso seja diferente da morada de cliente)

Nome

Morada

CP, cidade

Nome _____ Data _____ Assinatura _____

Orçamento

Pedido

Anexo para fabricação especial



Ao realizar o pedido, compromete-se a cumprir todas as instruções de utilização/manutenção dos acessórios e produtos de outros fabricantes ao combiná-los com um produto Ottobock, para além das instruções de utilização/manutenção dos respetivos produtos Ottobock. Também confirma que leu, compreendeu e aceitou os nossos termos e condições gerais. Além disso, ao realizar o pedido, aceita realizar a sua própria avaliação de conformidade ou aprovação de acordo com os requisitos nacionais quando e sempre que implementar modificações ou acessórios que não cumpram as especificações das instruções de utilização/dos manuais de manutenção da Ottobock.

Discovery standard

Referência: HR3204_C

Preço: 2.412,- €

Preços válidos de 01.01.2026 a 31.12.2026

Equipamento standard

- Construção robusta de tubos de aço
- Basculação de assento de até 35° através de êmbolo de gás
- Inclinação do encosto de 0° a 30°
- Rodas dianteiras 8", maciças
- Rodas traseiras 12", maciças
- Diferentes adaptadores à escolha
- Kit de transporte para veículos

Carga máx. permitida: 110 kg

Os códigos numéricos que figuram neste formulário de pedido não estão destinados a ser utilizados como referências para pedidos de peças de reposição. Por favor, utilize o catálogo de peças de reposição para os respetivos pedidos.

Base para ortóteses de assento *Discovery*.

Folha de pedido

1. Chassis

Versão

SG32 Discovery Standard

Largura de chassis cm

36 40 45 50

Profundidade de assento cm

40,5 43,0 45,5 48,0

2. Interfaces de assento

Adaptadores de chassis

Preço

SC30	Adaptador paralelo	-
SC31	Adaptador trapezoidal (permite adaptação com R82)	-
SC32	Adaptador universal (barras transversais) (não compatível com patim para ortótese de assento SB08)	-

Adaptador de assento

Preço

SC40	Adaptação paralela (apenas com adaptador SC 30) (Carga máx. para chassis com largura de 36 cm = 75 kg / Carga máx. para chassis com larguras de 40 - 45 cm = 100 kg).	202 €
SC41	Adaptação trapezoidal, completa (apenas com adaptador SC 31)	269 €

Placa de assento

Preço

SA10	Sem	-
SA11	Standard, inclui 1 par anti-volteio	419 €

Almofadas de assento

Preço

SA20	Almofada de assento com contorno profundo, limpeza fácil	297 €
SA23	Terra	Consultar
SA24	Cloud	Consultar

Acessório almofada de assento

Preço

SA22	Revestimento para incontinência para Terra	29 €
------	--	------

3. Rodas, auxiliar de inclinação e anti-volteio

Rodas dianteiras

Preço

SF05	Pneumáticas 8"	19 €
SF06	8" PU/maciças	-

Rodas traseiras

Preço

SG20	12" com travão de bloqueio	-
SG21	12" com travão de tambor para acompanhante	181 €

Prolongamento distância entre eixos

Preço

SG22	Sim (apenas em combinação com SG20 ou SG21, incompatível com SA01 e SA02)	299 €
------	---	-------

Rodas traseiras

Preço

SG10	Pneumáticas	66 €
SG11	PU/maciças	-

Opção de travão

Preço

SH01	Travão adicional (não compatível com SG 20)	172 €
------	---	-------

Base para ortóteses de assento *Discovery*.

Folha de pedido

Acessórios de chassis		Preço
SA01	Auxiliar de inclinação, direito	61 €
SA02	Auxiliar de inclinação, esquerdo	61 €
SA03	Anti-volteio, direito	147 €
SA04	Anti-volteio, esquerdo	147 €

Informação: Com a opção SD31 "Tubos de encosto extra longos, extra profundos" montam-se automaticamente 2 anti-volteios.

4. Interfaces de encosto

Punhos/barra para empurrar		Preço
SD07	Punhos, longos	-
SD09	Barra para empurrar, regulável em ângulo com articulação dentada	291 €

Opções de punhos		Preço
SD30	Com conexão para ortótese de assento	131 €
SD31	Tubos de encosto extra longos (62 cm), extra profundos (13 cm)	416 €

Opção de encosto		Preço
SL01	Faixas reguláveis em tensão	140 €

Estofos de encosto		Preço
SP20	Almofada de encosto com contorno profundo, lavável	297 €

5. Apoio inferior

Patins articulados, incl. placas reguláveis em ângulo		Preço
SB08	Montagem completa com patim para ortótese de assento, aço (carga máxima assento 50 kg)	504 €
SB09	Único	787 €
SB10	Duas peças, 75°, plástico	435 €
SB11	Duas peças, 75°, alumínio	832 €
SB14	Duas peças para comprimento tibial curto, alumínio (carga máx. 90kg)	787 €
SB25	Duas peças, elevatório, plástico, apoio para barriga da perna	603 €
SB26	Duas peças, elevatório, plástico, com cinto para barriga da perna, abduzido (carga máx. 80kg)	529 €

Acessórios de patins		Preço
SB70	Bloqueio para patim único	58 €
SB71	Cintos de calcanhar para patins em duas peças (Incompatível com SB08 e SB09)	22 €

Suportes pélvicos		Preço
SB22	Suporte pélvico UniLink - esq. (s/ montar) inc. abraçadeira, kit de mont. esq. e placa pélvica tam.M	549 €
SB22	Suporte pélvico UniLink - dto. (s/ montar) inc. abraçadeira, kit de mont. dto. e placa pélvica tam.M	549 €

Cintos pélvicos		Preço
SZ94	Standard	42 €
SZ954	Almofadado	187 €

Base para ortóteses de assento *Discovery*.

Folha de pedido

Suporte medial - taco abdutor		Preço
SB20	Taco abdutor, rebatível, fixo (sem montar) inc. kit de montagem fixo e taco	519 €
SB21	Taco abdutor, rebatível, destacável (sem montar) inc. kit de montagem destacável e taco	569 €

6. Apoios de braço

Suportes de apoio de braço		Preço
SE03	Regulável em altura	241 €
SE04	Regulável em altura e ângulo	364 €

Almofadas apoios de braço (obrigatório em conjunto com suportes de apoio de braço)		Preço
SE20	Curta (Comprimento = 26cm, Largura = 5cm)	–
SE21	Longa (Comprimento = 36cm, Largura = 9cm)	–

Acessórios almofada apoio de braço		Preço
SE30	Revestimento macio para almofada de apoio de braço longa	80 €

Resguardo lateral		Preço
SE11	Standard (obrigatório em conjunto com suportes de apoio de braço)	129 €

Acessórios resguardo lateral		Preço
SE12	Revestimento suave para resguardo lateral	79 €
SZ51	Mesa de terapia transparente (requer apoios de braço)	237 €

7. Apoio superior

Almofadas laterais de tronco		Preço
ST07	Média	34 €
ST08	Grande	40 €

Kit de montagem S.T.S. de suporte torácico, preto		Preço
ST02	Prolongado	136 €
ST03	Articulado	169 €

Suportes torácicos UniLink		Preço
SD35	Suporte torácico UniLink, direito, grande	549 €
SD36	Suporte torácico UniLink, esquerdo, grande	549 €
SD37	Suporte torácico UniLink, direito, médio	549 €
SD38	Suporte torácico UniLink, esquerdo, médio	549 €

Apoios de cabeça		Preço
SR08	Apoio de cabeça e nuca (apenas em conjunto com SR01 ou SR02)	65 €
SR13	Apoio de cabeça Comfort plus, tamanho M (solução completa, inc. kit de montagem de apoio de cabeça UniLink 305 mm e abraçadeira)	496 €
SR14	Apoio de cabeça Comfort plus, tamanho L (solução completa, inc. kit de montagem de apoio de cabeça UniLink 305 mm e abraçadeira)	603 €

Base para ortóteses de assento *Discovery*.

Folha de pedido

Elementos de extensão UniLink (apenas em conjunto com apoios de cabeça e suporte de tronco UniLink)		Preço
SR15	Elemento de extensão UniLink, 38mm	79 €
SR16	Elemento de extensão UniLink, 50mm	79 €
SR17	Elemento de extensão UniLink, 76mm	79 €
SR18	Elemento de extensão UniLink, articulado	215 €

Kits de montagem de apoios de cabeça		Preço
SR22	Kit de montagem	149 €
SR23	Kit de montagem clínico	119 €

Kits de montagem de apoios de cabeça, pretos		Preço
SR01	Multi encurvado	145 €
SR03	UniLink, 305 mm, inclui abraçadeira de montagem	318 €

8. Outros acessórios

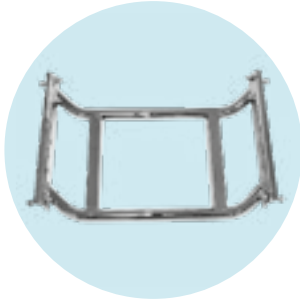
Outro acessório		Preço
SZ50	Bolsa de armazenamento (fixada ao chassis)	114 €

9. Cores de chassis


Cores de chassis		Preço
016	Prata metalizada	-
003	Preto RAL 9005	-
052	Lima (textura)	Consultar
053	Cereja Kordia (textura)	Consultar
055	Mirtilo (textura)	Consultar

Base para ortóteses de assento *Discovery*.

Folha de pedido



SC30 Adaptador paralelo



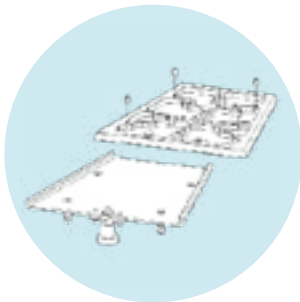
SC32 Adaptador universal



SC31 Adaptador trapezoidal



SC40 Adaptação paralela




SC41 Adaptação trapezoidal



SA11 Placa assento, aço



SA20 Almofada de assento com contorno profundo



SA22 Revestimento para incontinência



SG20 Roda traseira de 12" com travão



SG21 Roda traseira de 12" com travão de tambor para acompanhante



SG22 Prolongamento distância entre eixos




SD09 Barra para empurar, regulável



SD07 Punhos longos

Base para ortóteses de assento *Discovery*.

Folha de pedido



SD30 Conexão para ortótese de assento




SD31 Tubos de encosto extra longos



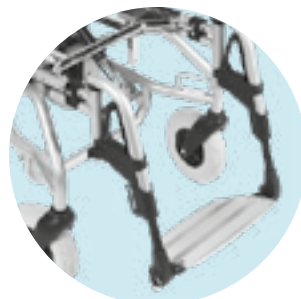
SL01 Faixas reguláveis em tensão



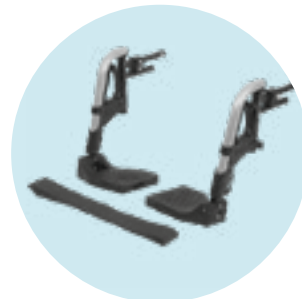
SP20 Almofada de encosto com contorno profundo



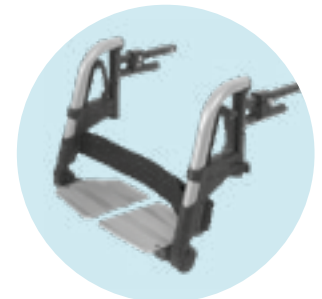
SB08 Patim único para ortótese de assento, aço



SB09 Patim único



SB10 Patim duas peças, 75°, plástico



SB11 Patim duas peças, 75°, alumínio



SB14 Patins para comprimento tibial curto, placas alumínio



SB25 Patins elevatórios, apoio para barriga da perna, placas plástico



SB26 Patins elevatórios, com cinto para barriga da perna, abduzido, placas plástico



SE03 Suporte de apoio de braço regulável em altura



SE04 Suporte de apoio de braço regulável em altura e ângulo



SE20 Almofada apoio de braço, curta



SE21 Almofada apoio de braço, longa



SE30 Revestimento suave p/ almof. apoio de braço longa

Base para ortóteses de assento *Discovery*.

Folha de pedido



SE11 Resguardo lateral standard




SE12 Revestimento suave para resguardo lateral



SZ51 Mesa de terapia transparente



SZ94 Cinto pélvico standard



SZ95 Cinto pélvico almofadado



ST06/07/08 Suporte torácico



ST02 Kit de montagem suporte torácico, prolongado



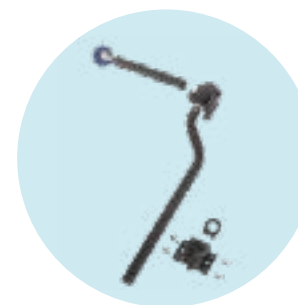
ST03 Kit de montagem suporte torácico, articulado



SR08 Apoio de cabeça e nuca



SR10/11 Apoio de cabeça-Comfort plus



SR01 Kit de montagem apoio de cabeça, encurvado



SR03 Kit de montagem apoio de cabeça UniLink, 305 mm



SZ50 Bolsa de armazenamento