

# Encosto de alumínio **Baxx.** Folha de pedidos

**Cliente**

Nº. de cliente

Nome

Morada

CP / Cidade

**Morada de envio** (caso seja diferente da morada de cliente)

Nome

Morada

CP / Cidade

Nome \_\_\_\_\_ Data \_\_\_\_\_ Assinatura \_\_\_\_\_

**Orçamento****Pedido****Referência: 476D00=00000\_K****Equipamento standard**

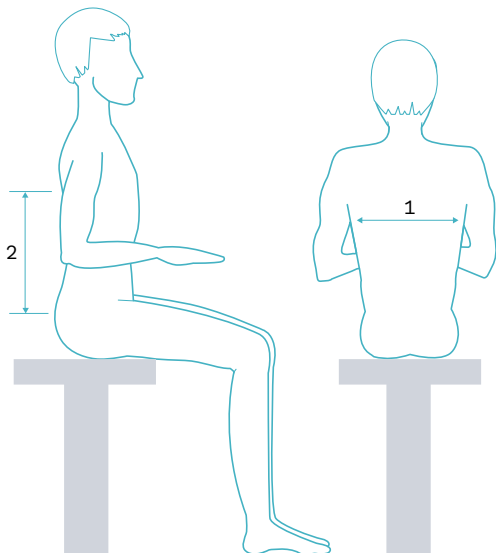
Preços válidos de 01.01.2026 a 31.12.2026

- Estrutura de encosto de alumínio
- Cor da estrutura à escolha
- Estofa respirável 4D
- Carga máx. permitida: 113 kg
- Carga máx. permitida: 125 kg apenas em conjunto com as opções "Extração rápida certificada", PD18 ou "2 pontos Pro certificado", PD10.

Ao realizar o pedido, compromete-se a cumprir todas as instruções de utilização/manutenção dos acessórios e produtos de outros fabricantes ao combiná-los com um produto Ottobock, para além das instruções de utilização/manutenção dos respetivos produtos Ottobock. Também confirma que leu, compreendeu e aceitou os nossos termos e condições gerais. Além disso, ao realizar o pedido, aceita realizar a sua própria avaliação de conformidade ou aprovação de acordo com os requisitos nacionais quando e sempre que implementar modificações ou acessórios que não cumpram as especificações das instruções de utilização/dos manuais de manutenção da Ottobock.

# Encosto de alumínio **Baxx**. Folha de pedido

## Passo 1 - Medir o utilizador



1 Largura utilizador [cm]

2 Comprimento das costas [cm]

### Toma de medidas do utilizador:

- Largura de utilizador/tórax: A largura torácica deve ser medida no ponto mais largo do tórax do utilizador e/ou a altura desejada do encosto.
- Altura/comprimento das costas: O encosto deve ser colocado minimamente à altura da cresta ilíaca superior posterior (PSIS) para um suporte adequado da pélvis e continuar até à altura desejada do encosto.

## Passo 2 - Escolher o tipo de encosto

Tipo de encosto Baxx		Preço
PD 01	Encosto de alumínio com recorte escapular (série AL)	459 €
PD 02	Encosto de alumínio sem recorte escapular (série AFT)	478 €

PD03 O estofado faz parte do equipamento standard



PD 01



PD 02

# Encosto de alumínio **Baxx.** Folha de pedido

## Passo 3 - Escolher o contorno

Contorno de encosto em mm*4		Preço
PD 05	Ativo (64)	-
PD 06	Profundo (100)	34 €
PD 07	Muito profundo (150)	67 €

\*4 Medidas com estofo, ver página 3 para mais informação



PD 05



PD 06



PD 07

# Encosto de alumínio **Baxx**. Folha de pedido

## Passo 4 - Escolher largura do encosto Baxx

Largura cadeira de rodas a combinar [mm]	Medidas placa de alumínio [mm]			Nível de ajuste	
	Contorno ativo	Contorno profundo	Contorno muito profundo	Tamanho mín. cadeira de rodas [mm]	Tamanho máx. cadeira de rodas [mm]
<b>Série AL (apenas 1 ranhura)</b>					
250	183	179		220	288
280	208	201		246	329
310	235	232		281	337
330	259	257		296	337
360	284	320		332	388
380	309	344		347	412
410	334	369	398	372	438
430	361	394	421	398	462
460	387	419	446	423	488
480	412	444	471	447	514
510	438	474	497	472	540
<b>Série AFT (2 ranhuras)</b>					
410	336	368	390	423	440
430	354	399	421	394	464
460	380	424	446	420	490
480	409	449	471	445	515
510	434	475	497	470	539

Nota: A largura do Baxx baseia-se nas dimensões de estrutura de alumínio. O estofo acrescenta aproximadamente 15 mm a cada lado de largura. Tolerância de desvio de fabrico aprox. 8 mm

# Encosto de alumínio **Baxx**. Folha de pedido

## Passo 5 - Escolher a altura do encosto Baxx

Largura Baxx a escolher	Contorno		Altura Baxx (AL) do passo 1			Altura Baxx (AFT) do passo 1	
			Baixo	Médio	Standard	Alto	Muito alto
mm		in mm	250 mm	330 mm	410 mm	460 mm	510 mm
250	ativo	64	•				
	profundo	100	•				
280	ativo	64	•				
	profundo	100	•				
310	ativo	64	•	•			
	profundo	100	•	•			
330	ativo	64	•	•			
	profundo	100	•	•			
360	ativo	64	•	•	•		
	profundo	100	•	•	•		
380	ativo	64	•	•	•		
	profundo	100	•	•	•		
410	ativo	64	•	•	•	•	•
	profundo	100	•	•	•	•	•
	muito profundo	150			•	•	•
430	ativo	64	•	•	•	•	•
	profundo	100	•	•	•	•	•
	muito profundo	150			•	•	•
460	ativo	64	•	•	•	•	•
	profundo	100	•	•	•	•	•
	muito profundo	150			•	•	•
480	ativo	64	•	•	•	•	•
	profundo	100	•	•	•	•	•
	muito profundo	150			•	•	•
510	ativo	64	•	•	•	•	•
	profundo	100	•	•	•	•	•
	muito profundo	150			•	•	•

A placa de alumínio tem orifícios específicos que permitem que o apoio de cabeça se monte diretamente na placa de encosto rígida.

A placa de alumínio **NÃO** tem orifícios específicos que permitam montar o apoio de cabeça diretamente na placa rígida do encosto.

Nota: O comprimento do Baxx baseia-se nas dimensões da estrutura de alumínio. O estofo acresce 50 - 60 mm ao comprimento.  
Comprimento de Baxx = comprimento do encosto - estofo

# Encosto de alumínio **Baxx**. Folha de pedido

## Passo 6 - Escolher o hardware

	Hardware de montagem	Destacável	Testado contra impactos	Regulação do ângulo (em °)	Nível regulação de largura (em mm)	Montagem de 2 ou 4 pontos	Barra estabilizadora	Diâmetro de tubo (em mm)	Espaço requerido em tubos de encosto (em mm)	Peso completo (em g)	Peso que permanece na cadeira de rodas (g)	Preço
PD 08	Extração rápida	☐	-	+/- 10	+/- 25.4	2	-	19 - 25	121	580	340	382 €
PD 18	Extração rápida, certificado para transporte	☐	☐	+/- 10	+/- 25.4	2	-	19 - 25	121	NA	NA	384 €
PD 10	2- Pontos Pro, certificado para transporte	-	☐	+/- 10	+/- 25.4	2	-	15 - 25	121	560	NA	346 €
PD 11	4- Pontos Pro	-	-	+/- 15	+/- 25.4	4	☐	19 - 25	89	580	NA	346 €


### Ângulo

	0°	5°	10°
Perda de prof. de assento	0 mm	19.1 mm	38.1 mm

## Informação



**PD 08**  
Extração. rápida



**PD 18**  
Extração rápida, permitido para transporte em VTD



**PD 10**  
2-Pontos Pro, certificado para transporte



**PD 11**  
4-Pontos Pro

# Encosto de alumínio **Baxx**. Folha de pedido

## Passo 7 - Escolher os suportes de posicionamento e as características pessoais

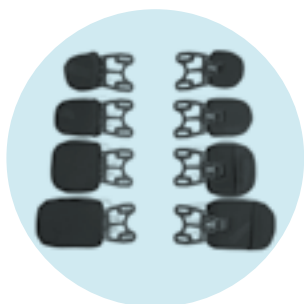
Suporte lateral, esquerdo*						Preço
PD 12	Fixo	S	M	L	XL	217 €
PD 13	Articulado	S	M	L	XL	353 €

Suporte lateral, direito*						Preço
PD 16	Fixo	S	M	L	XL	217 €
PD 17	Articulado	S	M	L	XL	353 €

\* apenas em conjunto com contorno de encosto ativo

### Medidas suportes laterais

Tamanho	S	M	L	XL
Altura (mm)	76	76	114	102
Profundidade (mm)	76	102	114	152



Esquerda: Suportes laterais fixos  
Direita: Suportes laterais articulados

Suportes laterais torácicos UniLink		Preço
PD 20	Suporte torácico UniLink, direito, grande, BAXX	Consultar
PD 21	Suporte torácico UniLink, esquerdo, grande, BAXX	Consultar
PD 22	Suporte torácico UniLink, direito, médio, BAXX	Consultar
PD 22	Suporte torácico UniLink, esquerdo, médio, BAXX	Consultar

Apoios de cabeça Advanced		Preço
PL 01	Apoio de cabeça Comfort Plus, tamanho M	Consultar
PL 02	Apoio de cabeça Combo, tamanho L	Consultar
PL 03	Elemento de extensão UniLink, 38 mm	Consultar
PL 04	Elemento de extensão UniLink, 50 mm	Consultar
PL 05	Elemento de extensão UniLink, 76 mm	Consultar
PL 06	Elemento de extensão UniLink, articulado	Consultar

# Encosto de alumínio **Baxx**. Folha de pedido

## Cor estrutura encosto

001	Prata brilhante	-
002	Antracite metalizado	-
003	Preto RAL 9005	-
004	Azul gelo	-
005	Laranja brilhante	-
009	Cor de vinho brilhante	-
010	Azul marinho	-
012	Azul céu	-
013	Preto mate RAL 9005	-
014	Vermelho guloseima	-
016	Prata metalizada	-
017	Amarelo RAL 1023	-
018	Vermelho semáforo RAL 3001	-
020	Azul saturno metalizado	-
021	Verde maçã brilhante	-
022	Creme RAL 9001	-
023	Branco RAL 9016	-
026	Efeito óxido brilhante	-
027	Cinza Shimano mate	-
037	Rosa 4010	-
048	Preto Obsidian (textura)	-
049	Granito metalizado (textura)	-
050	Beringela (textura)	-
051	Laranja Sol (textura)	-
052	Lima (textura)	-
053	Cereja Kordia (textura)	-
054	Cinza seixo (textura)	-
055	Arando (textura)	-
056	Branco pérola	-
057	Verde bosque	-
058	Verde menta	-
059	Framboesa	-
060	Azul Azure	-

## Acessórios

		Preço
PD 14	Protetor contra o ar	57 €
PD 15	Pega circular	40 €

## Cunhas de posicionamento

		Preço
PD 19	Suporte lombar	59 €