

Cadeira de rodas elétrica A200.

Folha de pedido

Cliente

Nº. cliente

Nome

Morada

CP, cidade

Morada de envio (caso seja diferente da morada de cliente)

Nome

Morada

CP, cidade

Nome _____ Data _____ Assinatura _____

Orçamento

Pedido

Anexo para fabricação especial



Ao realizar o pedido, compromete-se a cumprir todas as instruções de utilização/manutenção dos acessórios e produtos de outros fabricantes ao combiná-los com um produto Ottobock, para além das instruções de utilização/manutenção dos respetivos produtos Ottobock. Também confirma que leu, compreendeu e aceitou os nossos termos e condições gerais. Além disso, ao realizar o pedido, aceita realizar a sua própria avaliação de conformidade ou aprovação de acordo com os requisitos nacionais quando e sempre que implementar modificações ou acessórios que não cumpram as especificações das instruções de utilização/dos manuais de manutenção da Ottobock.

Referência: 490E46=00000_C

Equipamento standard

Preço: 5.049,- €

Preços válidos de 01.01.2026 a 31.12.2026

- Comando VR2
- Suporte de comando articulado
- 6 km/h
- Baterias de gel 28,75Ah (C5) / 35Ah C20)
- Carregador
- Rodas de acionamento de 12 1/2" (pneumáticas)
- Rodas dianteiras maciças de 8"
- Assento standard
- Almofada de assento
- Apoios de braço
- Patins
- Cor chassis prata metalizada

Carga máx. permitida: 100 kg/220 lbs *

*: As opções adicionais podem reduzir a capacidade de carga segura. Tenha em conta o peso máximo permitido na placa de identificação.

Os códigos numéricos que figuram neste formulário de pedido não estão destinados a ser utilizados como referências para pedidos de peças de reposição. Por favor, utilize o catálogo de peças de reposição para os respetivos pedidos.

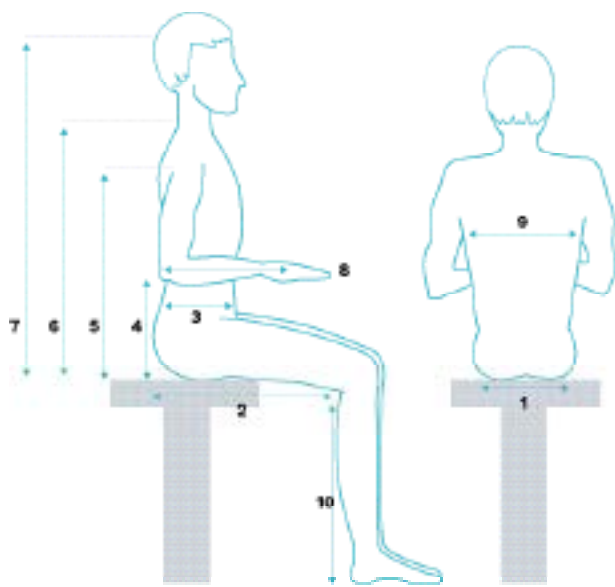
Indústria Ortopédica Otto Bock Unipessoal, Lda. · T +351 213535587 · F +351 213535590 · info@ottobock.pt · www.ottobock.com/es-es/

Cadeira de rodas elétrica A200. Folha de pedido

Dados básicos (informação voluntária)

Género masculino feminino diverso

Indicação



Informação necessária*

Altura utilizador [cm]

Peso utilizador [kg]

1 Largura assento [cm]

2 Profundidade assento [cm]

3 Profundidade tronco [cm]

4 Altura apoios de braço [cm]

5 Altura axilar [cm]

6 Altura ombros [cm]

7 Altura cabeça [cm]

8 Comprim. antebraço até à palma

9 Largura tronco [cm]

10 Comprimento tibial [cm]

* Esta informação irá auxiliar nos ajustes orientados ao utilizador e no desenvolvimento do produto. A Ottobock garante o uso confidencial e puramente interno destes dados.

Assento standard

Preço

EC18	Assento standard Junior (PA 34 ... 40 cm, LA 34 ... 40 cm)(Carga máxima: 75 kg)	175 €
EC01	Assento standard, pequeno (PA 38 ... 46 cm, LA 38 ... 42 cm)	-
EC02	Assento standard, grande (PA 42 ... 50 cm, LA 43 ... 48 cm)	-

Ajustes para assento standard

Ângulo de encosto	-9/1/11/21°	0/10/20/30°
--------------------------	-------------	-------------

Não disponível com reclinção manual de encosto

Largura de assento LA em cm	34	35	36	37	38	39	40	41
	42	43	44	45	46	47	48	

Para LA 34 – 37 cm, ver indicação 4.7)

Para LA 38 – 40 cm, ver indicação 4.2)

Para LA 41 – 42 cm, ver indicação 5.1)

Para LA 43-48 cm, ver indicação 4.5)

Prof. de assento PA em cm	34	36	38	40	42
	44	46	48	50	

Para PA 34 ver indicação 4.7)

Para PA 36 ver indicação 4.1)

Para PA 38 / 40 ver indicação 4.2)

Para PA 42 / 44 ver indicação 4.9)

Para PA 46 ver indicação 4.4)

Para PA 48 ver indicação 4.5)

Para PA 50 ver indicação 4.6)

Cadeira de rodas elétrica A200.

Folha de pedido

Comprimento tibial em cm	25	26	27	28	29	30	31	32
	33	34	35	36	37	38	39	40
	41	42	43	44	45	46	47	48
	49	50	51	52	53	54		

Para CT 25 – 27 ver indicação 3.1)

Para CT 47 ver indicação 4.9)

Para CT 48-54 ver indicação 6.1)

Altura de assento em cm	43	48	51	56
--------------------------------	----	----	----	----

Nota: sem almofada de assento, depende do CT; recomenda-se uma distância ao solo de pelo menos 3cm; altura de assento 43 não disponível com assento standard grande

Para altura de assento 43 ver indicações 7.1), 7.2)

Para altura de assento 48 ver indicações 3.1), 7.1)

Para altura de assento 51 ver indicações 7.1), 7.3)

Para altura de assento 56 ver indicações 6.1), 7.1)

Almofada de assento (apenas para assento standard)		Preço
EC06	Almofada de assento, revestimento preto (Equipamento standard) (Espessura: 50 mm)	–
EC07	Sem almofada	–

Assento Contour		Preço
EC03	Assento Contour (revestimento Dartex®), pequeno (PA 36 ... 44 cm, AA 38 ... 42 cm) (espessura 50 mm)	625 €
EC04	Assento Contour (revestimento Dartex®), grande (PA 42 ... 48 cm, AA 43 ... 48 cm) (espessura 50 mm)	600 €

Tipo de contorno		Preço
EC23	Com contorno plano	–
EC24	Com contorno profundo	–

Tipo de estofo		Preço
EC27	Revestimento anti-incontinência	35 €

Medidas para assento Contour								
Largura de assento LA em cm	34	35	36	37	38	39	40	41
	42	43	44	45	46	47	48	

Para LA 34 – 37 cm, ver indicação 4.7)

Para LA 38 – 40 cm, ver indicação 4.2)

Para LA 41 – 42 cm, ver indicação 5.1)

Para LA 43-48 cm, ver indicação 4.5)

Profundidade de assento PA em cm	38	40	48	50
---	----	----	----	----

Para PA 34 / 36 ver indicação 4.7)

Para PA 38 / 40 ver indicação 4.2)

Para PA 42 / 46 ver indicação 4.9)

Para PA 48 / 50 ver indicação 4.5)

Comprimento tibial CT em cm	25	26	27	28	29	30	31	32
	33	34	35	36	37	38	39	40
	41	42	43	44	45	46	47	48
	49	50	51	52	53	54		

Para CT 25 – 27 ver indicação 3.1)

Para CT 47 ver indicação 4.9)

Para CT 48-54 ver indicação 6.1)

Cadeira de rodas elétrica A200.

Folha de pedido

Altura de assento em cm	43	48	51	56
--------------------------------	-----------	-----------	-----------	-----------

Nota: sem almofada de assento, depende do CT; recomenda-se uma distância ao solo de pelo menos 3cm; Altura de assento 51 não disponível com assento Contour grande

Para altura de assento 43 ver indicações 7.1), 7.2)
 Para altura de assento 48 ver indicações 3.1), 7.1)
 Para altura de assento 51 ver indicações 7.1), 7.3)
 Para altura de assento 56 ver indicações 6.1), 7.1)

Ajuste encosto		Preço
ED20	Reclinação manual de encosto (êmbolo de gás) ver indicações 8.1) 8.2)	555 €

Patins		Preço
EB01	Patim em duas peças com plataformas de plástico (Equipamento standard) Não disponível com assento standard Junior.	-
EB02	Patim em duas peças com plataformas de alumínio (reguláveis em ângulo)	181 €
EB03	Patim único com plataforma de alumínio (regulável em ângulo) Não disponível com assento standard Junior.	147 €
EB07	Sem Patins	-
EB20	Patins elevatórios de forma mecânica com compensação de comprimento e plataformas de alumínio, reguláveis em ângulo (êmbolo de gás) (CT a partir de 27 cm em assentos standard, em assentos Contour a partir de 32 cm.)	707 €

Acessórios patins		Preço
EB80	Almofada lateral para perna para patins elevatórios (par) ver indicação 10.1)	212 €
EB70	Cintos de fixação para plataformas de alumínio (inc. kits de montagem) ver indicações 4.9) 10.2)	31 €

Acessórios apoios de braço		Preço
EE34	Adaptador fixo para apoio de braço, à esquerda	25 €
EE24	Adaptador fixo para apoio de braço, à direita	25 €
EE35	Adaptador giratório para apoio de braço, à esquerda	178 €
EE25	Adaptador giratório para apoio de braço, à direita	178 €
EE36	Correia de fixação de braço, à esquerda	147 €
EE26	Correia de fixação de braço, à direita	27 €
EL021	Revestimento almofadado para apoios de braço	78 €
EL022	Revestimento almofadado proteção de roupa	77 €

Para informação sobre as almofadas de antebraço e de mão, consulte o nosso catálogo de acessórios.

Cores de chasis		Preço
016	Prata metalizada	-
014	Vermelho guloseima	-
023	Branco RAL 9016	-
048	Preto Obsidian (textura)	-

Cadeira de rodas elétrica A200.

Folha de pedido

049	Granito metalizado (textura)	-
050	Beringela (textura)	-
051	Laranja Sol (textura)	-
052	Lima (textura)	-
053	Cereja Kordia (textura)	-
054	Cinza seixo (textura)	-
055	Mirtilo (textura)	-
Rodas		Preço
EF10	Rodas dianteiras maciças (Equipamento standard)	-
EG06	Rodas maciças às quatro rodas	146 €
Carregador		Preço
EU91	Carregador (Equipamento standard)	-
EU02	Carregador sem ventoinha (não faz ruído) ver indicações 19.1) 19.2)	83 €
Suporte para comando		Preço
EU19	Suporte para comando standard (Equipamento standard)	-
EU18	Suporte para comando articulado, ajustável em altura	304 €
EU20	Suporte para comando articulado em paralelo	-
Lado montagem de comando		
	Direita	
	Esquerda	
Acessórios de comando		Preço
EU15	Comando para acompanhante	1.001 €
EU23	Forqueta para tetraplégicos, horizontal (regul. para uma largura de mão 70 ... 90 mm) ver indicação 16.1)	155 €
EU24	Stick S80 (manípulo especial de Joystick 80 mm) ver indicação 16.1)	67 €
EU25	Bola de espuma (com revestimento preto) ver indicação 16.1)	122 €
EU26	Bola, pequena (diâmetro 43 mm) ver indicação 16.1)	115 €
EU27	Bola, grande (diâmetro 48 mm) ver indicação 16.1)	145 €
EU28	Barra de Joystick flexível, inclui bola, grande* ver indicação 16.1)	283 €
EU35	Bola mole, preta (diâmetro 30 mm, 4 peças) ver indicações 16.1) 19.1)	97 €

*: (Extensão de 60 mm; recomenda-se a utilização do suporte de comando ajustável em altura ou o suporte de comando articulado em paralelo)

Cadeira de rodas elétrica A200.

Folha de pedido

Acessórios gerais		Preço
EE 30	Adaptador para kit de montagem de apoio de cabeça Para mais informação sobre apoios de cabeça consulte o nosso catálogo de acessórios.	43 €
EP 65	Cinto pélvico com fivela	116 €
EZ 52	Kit de ferramentas com bomba de ar	73 €
ES 25	Iluminação adicional	183 €
EF 07	Trepa-passeios (não compatível com patim único)	303 €
ES 22	Bolsa para acessórios	50 €
ES 24	Bolso para telemóvel	31 €
ES 35	Mesa de terapia rebatível (incl. kit de montagem; O recorte do comando deve ser adaptado)	542 €
EA 60	Suporte para bengala	83 €
ES 60	Kit de transporte para VTD (requerido para o sistema de pontos de ancoragem para AMF)	35 €

Cadeira de rodas elétrica **A200.**

Folha de pedido

Informação



EC01 Assento standard



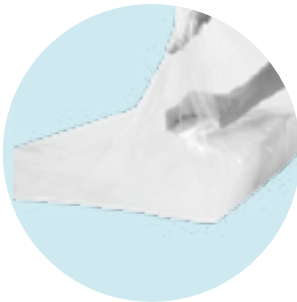
EC23 Assento Contour com contorno plano



EC24 Assento Contour com contorno profundo



ED20 Regulação manual de encosto 30°




EC27 Revestimento anti-incontinência



EP65 Cinto pélvico com fivela



EF07 Trepapassios



EU35 Bola mole



EB02 Patim em duas peças com plataformas de alumínio



EB03 Patim único



EB20 Patins elevatórios mecanicamente



EB80 Almofada lateral para perna

Cadeira de rodas elétrica A200.

Folha de pedido

Notas e indicações

- 2.1) Apenas possível em combinação com carga máxima de até 75 kg
- 3.1) Apenas possível em combinação com assento standard
- 4.2) Apenas possível em combinação com assento standard, Junior, assento standard, pequeno, ou assento Contour, pequeno
- 4.5) Apenas possível em combinação com assento standard, grande, ou assento Contour, grande
- 4.6) Apenas possível em combinação com assento standard, grande
- 4.7) Apenas possível em combinação com assento standard, Junior
- 4.9) Incompatível com assento standard, Junior
- 5.1) Apenas possível em combinação com assento standard, pequeno, ou assento Contour, pequeno
- 6.1) Apenas possível em combinação com assento Contour
- 7.1) Altura de assento >= comprimento tibial + 1 cm
- 7.2) Apenas possível em combinação com assento standard, Junior ou standard, pequeno
- 7.3) Apenas possível em combinação com assento Contour, pequeno
- 8.1) Incompatível com ângulo de encosto -9.1.11/21° ou 0/10/20/30°
- 8.2) Informação obrigatória relacionada com a combinação do ângulo de encosto não selecionado e assento standard
- 9.1) Incompatível com a combinação de assento standard, pequeno ou grande, comprimento tibial < 27 cm ou assento Contour e CT < 32 cm
- 9.2) Apenas possível em combinação com o comprimento tibial selecionado
- 9.3) Incompatível com a combinação o comprimento tibial selecionado
- 10.1) Apenas possível em combinação com patins elevatórios manualmente
- 10.2) Apenas possível em combinação com placas de patim de alumínio ou patins elevatórios manualmente
- 11.1) Incompatível com adaptador de apoio de braço hemiplégico, giratório, montagem à esquerda
- 11.2) Incompatível com adaptador de apoio de braço hemiplégico, giratório, montagem à direita
- 11.3) Incompatível com adaptador de apoio de braço hemiplégico, fixo, montagem à esquerda
- 11.4) Incompatível com adaptador de apoio de braço hemiplégico, fixo, montagem à direita
- 16.1) Apenas é possível selecionar um topo de joystick
- 17.1) Incompatível com patim único com placa de alumínio
- 17.3) Incompatível com Austrália, Japão, Canadá ou EUA como país de destino
- 17.4) Incompatível com adaptador de apoio de braço hemiplégico, adaptador de apoio de braço fixo ou hemiplégico, giratório
- 18) Informação obrigatória em combinação com o assento standard
- 19.1) Incompatível com Alemanha ou Áustria como país de destino
- 19.2) Incompatível com Argentina, Brasil, Canadá, Colômbia, México ou EUA como país de destino
- 20) Apenas possível em combinação com assento Contour; informação obrigatória