


## Zenit R

### Cadeira de rodas ativa

Referência: 480F160=1\_AA04\_C



#### Equipamento de série

- Chassis tubular aberto em alumínio
- Curvatura anterior do chassis à escolha
- Placa de patim articulada
- Estofa de encosto ajustável
- Resguardos laterais em alumínio
- Design modular
- Rodas traseiras com eixo de extração rápida
- Travão de manípulo 4.0
- Cinto para calcanhar

Dobrável, carga máx. permitida: 120 kg.  
Resistente a impactos de acordo com a norma  
DIN ISO 7176-19

**PVP recomendado:  
EUR 3.609.-**

(inclui resguardos laterais e patins)

Todos os preços em EUR, válidos de  
01/01/2024 até 31/12/2024,  
IVA não incluído

Número de pedido:

-----

Orçamento

Pedido

Anexa-se documento para fabrico especial

Morada de faturação

Morada de entrega

Delegado/a de vendas

Nome

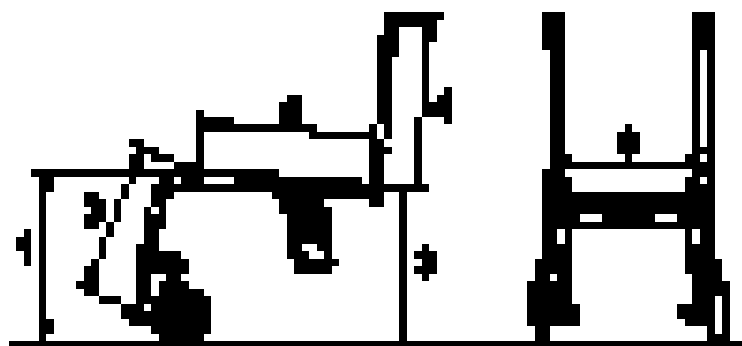
.....  
Data Assinatura

Ao realizar o pedido, aceita cumprir as instruções dos manuais de utilização e de serviço dos acessórios e produtos de outros fabricantes ao combiná-los com um produto Ottobock, além de aceitar cumprir as instruções do manual de utilização e de serviço dos respetivos produtos Ottobock. Também confirma que leu, entendeu e aceitou os nossos termos e condições gerais. Além disso, compromete-se, ao efetuar um pedido, a realizar a sua própria avaliação de conformidade ou aprovação de acordo com os requisitos nacionais, sempre e quando execute modificações ou anexos que não cumpram as especificações das instruções dos manuais de utilização e de serviço da Ottobock.

#### Medidas da cadeira de rodas\*

- 1 Altura anterior de assento  
= desde o solo até ao topo do estofa de assento
- 2 Comprimento tibial (CT)  
= desde o topo do estofa de assento até à parte superior do patim (sem amofada de assento)
- 3 Altura anterior de assento  
= desde o solo até ao topo do estofa de assento
- 4 Altura de encosto (AE)  
= desde a parte superior do tubo (cruzeta) até à parte superior do estofa de encosto
- 5 Profundidade de assento (PA)  
= desde a parte anterior do estofa de assento até ao tubo de encosto
- 6 Largura de assento (LA)  
= desde a parte exterior do tubo até à parte exterior do tubo

Aplica-se uma tolerância de 10 mm sobre as medidas e de 10% sobre os pesos especificados



| Equipamento  |                                     |   |                  |
|--|-------------------------------------|---|------------------|
| MA 110   | <input checked="" type="checkbox"/> | Standard  |                  |
| Material dos tubos de chassis  |                                     |   |                  |
| MA 08  | <input type="checkbox"/>            | Alumínio  | -                |
| MA 12  | <input type="checkbox"/>            | Carbono (apenas disponível com ângulo a 85° e 2 cm de curvatura; carga máx. 100 kg) | 520 €            |
| Ângulo chassis anterior  |                                     |   |                  |
| MA 20  | <input type="checkbox"/>            | 75°   | -                |
| MA 21  | <input type="checkbox"/>            | 85°   | -                |
| Curvatura chassis anterior   |                                     |   |                  |
| MA 14  | <input type="checkbox"/>            | 0 cm  | -                |
| MA 15  | <input type="checkbox"/>            | 2 cm  | -                |
| MA 30  | <input type="checkbox"/>            | 2 cm de abdução (possível até LA 42 cm)   | -                |
| Extensão chassis anterior  |                                     |   |                  |
| MA 23  | <input type="checkbox"/>            | 3 cm  | -                |
| Largura LA em cm   |                                     |   |                  |
| <input type="checkbox"/> 32 <input type="checkbox"/> 34 <input type="checkbox"/> 36 <input type="checkbox"/> 38 <input type="checkbox"/> 40 <input type="checkbox"/> 42 <input type="checkbox"/> 44 <input type="checkbox"/> 46  |                                     |   |                  |
| Profundidade PA em cm  |                                     |   |                  |
| <input type="checkbox"/> 36 <input type="checkbox"/> 38 <input type="checkbox"/> 40 <input type="checkbox"/> 42 <input type="checkbox"/> 44 <input type="checkbox"/> 46 <input type="checkbox"/> 48 <input type="checkbox"/> 50  |                                     |   |                  |
| Altura anterior de assento   |                                     |   |                  |
| <input type="checkbox"/> 38 <input type="checkbox"/> 39 <input type="checkbox"/> 40 <input type="checkbox"/> 41 <input type="checkbox"/> 42 <input type="checkbox"/> 43 <input type="checkbox"/> 44 <input type="checkbox"/> 45 <input type="checkbox"/> 46<br><input type="checkbox"/> 47 <input type="checkbox"/> 48 <input type="checkbox"/> 49 <input type="checkbox"/> 50 <input type="checkbox"/> 51 <input type="checkbox"/> 52 <input type="checkbox"/> 53 <input type="checkbox"/> 54 |                                     |   |                  |
| Acessórios chassis   |                                     |   |                  |
| MA 51  | <input type="checkbox"/>            | Auxiliar de inclinação, direito   | + 270 g    119 € |
| MA 52  | <input type="checkbox"/>            | Auxiliar de inclinação, esquerdo  | + 270 g    119 € |
| MA 55  | <input type="checkbox"/>            | Anti-volteio direito  | + 517 g    209 € |
| MA 56  | <input type="checkbox"/>            | Anti-volteio esquerdo   | + 517 g    209 € |
| MA 60  | <input type="checkbox"/>            | Estofa almofadado chassis   | + 42 g    66 €   |
| Rodas dianteiras   |                                     |   |                  |
| MF 30  | <input type="checkbox"/>            | 4" borracha maciça, preta   | -                |
| MF 35  | <input type="checkbox"/>            | 4" borracha mole, jante de alumínio   | 153 €            |
| MF 31  | <input type="checkbox"/>            | 5" borracha maciça, preta   | -                |
| MF 36  | <input type="checkbox"/>            | 5" borracha mole, jante de alumínio   | 153 €            |
| MF 04  | <input type="checkbox"/>            | 5.5" borracha mole, cinza   | -                |
| MF 05  | <input type="checkbox"/>            | 6" pneumática, cinza  | -                |
| MF 32  | <input type="checkbox"/>            | 6" borracha maciça, preta   | -                |
| MF 37  | <input type="checkbox"/>            | 6" borracha mole, jante de alumínio   | 153 €            |
| Eixo roda dianteira  |                                     |   |                  |
| MF 90  | <input checked="" type="checkbox"/> | Forquetas com eixo de rosca   |                  |

| Altura posterior de assento em cm |                             |                             |                             |                             |                             |                             |                             |
|-----------------------------------|-----------------------------|-----------------------------|-----------------------------|-----------------------------|-----------------------------|-----------------------------|-----------------------------|
| <input type="checkbox"/> 37       | <input type="checkbox"/> 38 | <input type="checkbox"/> 39 | <input type="checkbox"/> 40 | <input type="checkbox"/> 41 | <input type="checkbox"/> 42 | <input type="checkbox"/> 43 | <input type="checkbox"/> 44 |
| <input type="checkbox"/> 44       | <input type="checkbox"/> 45 | <input type="checkbox"/> 46 | <input type="checkbox"/> 47 | <input type="checkbox"/> 48 | <input type="checkbox"/> 49 | <input type="checkbox"/> 50 |                             |

| Tamanho rodas traseiras   |                          |     |   |
|---|--------------------------|-----|---|
| MG 02   | <input type="checkbox"/> | 24" | - |
| MG 00   | <input type="checkbox"/> | 25" | - |
| Inclinação roda <input type="checkbox"/> 0° <input type="checkbox"/> 2° <input type="checkbox"/> 3° <input type="checkbox"/> 4° |                          |     |   |

| Jantes roda traseira |                          |   | 24" | 25" |         |
|----------------------|--------------------------|---|-----|-----|---------|
| MG 06                | <input type="checkbox"/> | Jante oca   | •   | •   | -       |
| MG 10                | <input type="checkbox"/> | Spinergy SPOX - 360 g   | •   |     | 970 €   |
| MG 11                | <input type="checkbox"/> | Spinergy LX - 400 g   | •   |     | 1.018 € |
| MG 12                | <input type="checkbox"/> | Spinergy LXL Blade, raios pretos - 660 g                      | •   |     | 981 €   |
| MG 12                | <input type="checkbox"/> | Spinergy LXL Blade, raios brancos - 660 g                     | •   |     | 981 €   |
| MG 15                | <input type="checkbox"/> | Infinity Ultralight (incompatível com MG 34) - 720 g          | •   | •   | 109 €   |
| MG 150               | <input type="checkbox"/> | Infinity Ultralight, pintada (incompatível com MG 34) - 720 g | •   |     | 206 €   |

| Cores jante Infinity Ultralight/forqueta dianteira |                                | 24" | 25" |  |
|--|--------------------------------|-----|-----|--|
| <input type="checkbox"/>                           | Cor-de-laranja claro brilhante |     |     |  |
| <input type="checkbox"/>                           | Azul marinho                   |     |     |  |
| <input type="checkbox"/>                           | Vermelho guloseima             |     |     |  |
| <input type="checkbox"/>                           | Verde maçã                     |     |     |  |

| Pneus roda traseira |                          |  | 24" | 25" |       |
|---------------------|--------------------------|--|-----|-----|-------|
| MG 31               | <input type="checkbox"/> | Pneu RightRun, 1"                                    | •   | •   | -     |
| MG 34               | <input type="checkbox"/> | PU 1" (incompatível com MG 15/MG 150) + 344 g        | •   |     | -     |
| MG 341              | <input type="checkbox"/> | PU 1", preto (incompatível com MG 15/MG 150) + 344 g | •   |     | 220 € |
| MG 37               | <input type="checkbox"/> | Schwalbe Marathon Plus Evolution, 1" + 374 g         | •   | •   | 72 €  |
| MG 371              | <input type="checkbox"/> | Schwalbe Marathon Plus Evolution, 1.1" + 379 g       | •   |     | 82 €  |
| MG 200              | <input type="checkbox"/> | Schwalbe ONE 1" - 226 g                              | •   |     | 105 € |

| Aros motores |                          |   | 24" | 25" |       |
|--------------|--------------------------|---|-----|-----|-------|
| MG 50        | <input type="checkbox"/> | Alumínio, pintado de preto  | •   | •   | -     |
| MG 52        | <input type="checkbox"/> | Alumínio, anodizado em prata, alto - 40 g                                 | •   | •   | 10 €  |
| MG 53        | <input type="checkbox"/> | Alumínio, anodizado em prata, baixo - 120 g                               | •   |     | 10 €  |
| MG 54        | <input type="checkbox"/> | Alumínio com cobertura de borracha + 500 g                                | •   | •   | 153 € |
| MG 56        | <input type="checkbox"/> | Aço inoxidável, polido, alto + 620 g                                      | •   | •   | 55 €  |
| MG 57        | <input type="checkbox"/> | Aço inoxidável, polido, baixo + 580 g                                     | •   |     | 55 €  |
| MG 63        | <input type="checkbox"/> | Curve L (anodizado) + 200 g   | •   | •   | 394 € |
| MG 64        | <input type="checkbox"/> | Curve L Grip para utilizadores com capacidade de prensão limitada + 840 g | •   | •   | 427 € |
| MG 65        | <input type="checkbox"/> | GEKKO, ergonómico + 580 g   | •   | •   | 338 € |

| Montagem aros motores |                          |                  |   |
|-----------------------|--------------------------|------------------|---|
| MG 70                 | <input type="checkbox"/> | Estreita (15 mm) | - |
| MG 71                 | <input type="checkbox"/> | Larga (25 mm)    | - |

|  |                               |   |                               |                             |                               |                             |                             |                             |                             |
|--|-------------------------------|---|-------------------------------|-----------------------------|-------------------------------|-----------------------------|-----------------------------|-----------------------------|-----------------------------|
| <b>Ponto de volteio em cm</b> (medido em paralelo ao solo)   |                               |   |                               |                             |                               |                             |                             |                             |                             |
| <input type="checkbox"/> 5   | <input type="checkbox"/> 6    | <input type="checkbox"/> 7  | <input type="checkbox"/> 8    | <input type="checkbox"/> 9  | <input type="checkbox"/> 10   | <input type="checkbox"/> 11 | <input type="checkbox"/> 12 | <input type="checkbox"/> 13 | <input type="checkbox"/> 14 |
| <b>Método de medida alternativo, caso a cadeira anterior seja uma Avantgarde</b> (indique a posição da roda traseira da cadeira Avantgarde, nós calculamos o ponto de volteio) |                               |   |                               |                             |                               |                             |                             |                             |                             |
| <input type="checkbox"/> A   | <input type="checkbox"/> B    | <input type="checkbox"/> C  | <input type="checkbox"/> D    | <input type="checkbox"/> E  | <input type="checkbox"/> F    | <input type="checkbox"/> G  | <input type="checkbox"/> H  |                             |                             |
| <b>Sistema de extração rápida</b>  |                               |   |                               |                             |                               |                             |                             |                             |                             |
| MG 27  | <input type="checkbox"/>      | Eixo de extração rápida   | -                             |                             |                               |                             |                             |                             |                             |
| MG 28  | <input type="checkbox"/>      | Eixo de extração rápida Tetra   | + 158 g <b>187 €</b>          |                             |                               |                             |                             |                             |                             |
| <b>Acessórios roda traseira</b>  |                               |   |                               |                             |                               |                             |                             |                             |                             |
| MG 87  | <input type="checkbox"/>      | Bomba alta pressão, 14 bar  | <b>119 €</b>                  |                             |                               |                             |                             |                             |                             |
| MG 88  | <input type="checkbox"/>      | Bomba Airman, acionada por bateria  | <b>228 €</b>                  |                             |                               |                             |                             |                             |                             |
| <b>Travão</b>  |                               |   |                               |                             |                               |                             |                             |                             |                             |
| MH 01  | <input type="checkbox"/>      | Travão de manípulo 4.0  | -                             |                             |                               |                             |                             |                             |                             |
| MH 30  | <input type="checkbox"/>      | Travão de manípulo 4.0, longo   | -                             |                             |                               |                             |                             |                             |                             |
| MH 05  | <input type="checkbox"/>      | Travão de tesoura   | - 142 g <b>158 €</b>          |                             |                               |                             |                             |                             |                             |
| <b>Acessórios travão</b>   |                               |   |                               |                             |                               |                             |                             |                             |                             |
| MH 10  | <input type="checkbox"/>      | Prolongamento manípulo de travão, fixo  | + 70 g <b>37 €</b>            |                             |                               |                             |                             |                             |                             |
| MH 21  | <input type="checkbox"/>      | Prolongamento manípulo de travão, destacável  | + 34 g <b>49 €</b>            |                             |                               |                             |                             |                             |                             |
| <b>Altura encosto (cm)</b>   |                               |   |                               |                             |                               |                             |                             |                             |                             |
| <input type="checkbox"/> 25  | <input type="checkbox"/> 27.5 | <input type="checkbox"/> 30   | <input type="checkbox"/> 32.5 | <input type="checkbox"/> 35 | <input type="checkbox"/> 37.5 |                             |                             |                             |                             |
| <input type="checkbox"/> 40  | <input type="checkbox"/> 42.5 | <input type="checkbox"/> 45   | <input type="checkbox"/> 47.5 | <input type="checkbox"/> 50 |                               |                             |                             |                             |                             |
| <b>Sistema de encosto</b>  |                               |   |                               |                             |                               |                             |                             |                             |                             |
| MD 01  | <input type="checkbox"/>      | Encosto reto (medido a 90° do tubo de assento)  | -                             |                             |                               |                             |                             |                             |                             |
| MD 11  | <input type="checkbox"/>      | Regulável em ângulo, rebatível sobre o assento (-10°/-5°/0°/+5°/+10°)   | + 240 g <b>497 €</b>          |                             |                               |                             |                             |                             |                             |
| MD 13  | <input type="checkbox"/>      | Ângulo de encosto de acordo com os desejos do utilizador (medido a 90° do solo)<br><input type="checkbox"/> 0° <input type="checkbox"/> -5° <input type="checkbox"/> -10° | <b>102 €</b>                  |                             |                               |                             |                             |                             |                             |
| <b>Estofos de encosto</b>  |                               |   |                               |                             |                               |                             |                             |                             |                             |
| MD 03  | <input type="checkbox"/>      | Adaptável, almofadado   | <b>51 €</b>                   |                             |                               |                             |                             |                             |                             |
| MD 05  | <input type="checkbox"/>      | Adaptável, transpirável   | -                             |                             |                               |                             |                             |                             |                             |
| MD 18  | <input type="checkbox"/>      | Ultra-leve  | <b>41 €</b>                   |                             |                               |                             |                             |                             |                             |
| MD 06  | <input type="checkbox"/>      | Sem   | -                             |                             |                               |                             |                             |                             |                             |
| <b>Extensão largura estofos de encosto</b>   |                               |   |                               |                             |                               |                             |                             |                             |                             |
| MD 80  | <input type="checkbox"/>      | + 2 cm  | <b>16 €</b>                   |                             |                               |                             |                             |                             |                             |
| MD 81  | <input type="checkbox"/>      | + 4 cm  | <b>16 €</b>                   |                             |                               |                             |                             |                             |                             |
| MD 82  | <input type="checkbox"/>      | Sem   | -                             |                             |                               |                             |                             |                             |                             |
| <b>Utilização do sistema de encosto BAXX</b> (incluir folha de pedido, possibilidade de restrições)  |                               |   |                               |                             |                               |                             |                             |                             |                             |
| MD 44  | <input type="checkbox"/>      | Encosto de alumínio Baxx (sem montar)   | <b>Ver folha de pedido</b>    |                             |                               |                             |                             |                             |                             |

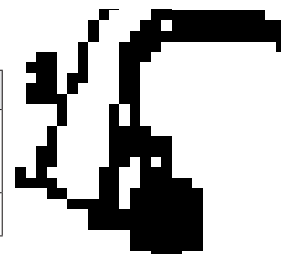
| Punhos |                          |  |               |
|--------|--------------------------|--|---------------|
| MD 50  | <input type="checkbox"/> | Curto                                    | -             |
| MD 51  | <input type="checkbox"/> | Longo                                    | + 128 g -     |
| MD 55  | <input type="checkbox"/> | Regulável em altura/destacável           | + 580 g 164 € |
| MD 45  | <input type="checkbox"/> | Regulável em altura/destacável para Baxx | 226 €         |
| MD 56  | <input type="checkbox"/> | Rebatível                                | + 108 g 198 € |
| MD 59  | <input type="checkbox"/> | Sem                                      | - 258 g -     |

| Resguardos laterais |                          |  |       |
|---------------------|--------------------------|--|-------|
| ME 02               | <input type="checkbox"/> | Protetor de roupa, em alumínio, com proteção contra o frio | -     |
| ME 04               | <input type="checkbox"/> | Protetor de roupa fixo, carbono                            | 632 € |
| ME 05               | <input type="checkbox"/> | Com apoio de braço curto                                   | 397 € |
| ME 06               | <input type="checkbox"/> | Com apoio de braço longo                                   | 397 € |
| ME 17               | <input type="checkbox"/> | Com apoio de braço longo, reg. em profundidade             | 385 € |

| Estofos de assento |                          |  |      |
|--------------------|--------------------------|--|------|
| MC 15              | <input type="checkbox"/> | Estofos de assento com compartimentos para armazenagem | 41 € |
| MC 16              | <input type="checkbox"/> | Estofos ajustáveis                                     | -    |
| MC 18              | <input type="checkbox"/> | Ultra-leve   | 41 € |
| MC 06              | <input type="checkbox"/> | Sem estofos  | -    |

| Almofada de assento |                          |   |       |
|---------------------|--------------------------|---|-------|
| MC 01               | <input type="checkbox"/> | Almofada de assento, standard (espessura 5 cm)    | 113 € |
| MC 02               | <input type="checkbox"/> | Almofada de assento Cubic Foam (espessura 5 cm)   | 160 € |
| MC 05               | <input type="checkbox"/> | Almofada de assento Evolight (espessura 6 cm)     | 281 € |
| MC 20               | <input type="checkbox"/> | Almofada de assento Terra (espessura 10 cm)       | 263 € |
| MC 21               | <input type="checkbox"/> | Almofada de assento Terra Aquos (espessura 10 cm) | 296 € |
| MC 22               | <input type="checkbox"/> | Almofada de assento Terra Flair (espessura 10 cm) | 564 € |
| MC 23               | <input type="checkbox"/> | Almofada de assento Cloud (espessura 10 cm)       | 847 € |
| MC 29               | <input type="checkbox"/> | Almofada de assento Livo (espessura 5 cm)         | 100 € |
| MC 30               | <input type="checkbox"/> | Almofada de assento Evoflair (espessura 8 cm)     | 363 € |

| Comprimento tibial em cm (sem almofada de assento)            |                                     |           |   |
|---|-------------------------------------|-----------|---|
| Comprimento tibial (CT) em cm ..... (regulação 28 cm – 51 cm) |                                     |           |   |
| MB 130  | <input checked="" type="checkbox"/> | Regulável | - |



| Placas de patim (articuladas) |                          |   |       |
|-------------------------------|--------------------------|---|-------|
| MB 160                        | <input type="checkbox"/> | Única, alumínio* (CT 28 - 51 cm)                  | -     |
| MB 180                        | <input type="checkbox"/> | Única, carbono* (CT 28 - 51 cm)                   | 184 € |
| MB 06                         | <input type="checkbox"/> | Patim tubular alumínio leve, fixo (CT 31 - 51 cm) | 149 € |

\* O CT pode ser escolhido em função do tamanho da roda, da largura de assento e da altura anterior de assento

| Outros acessórios |                          |                                    |      |
|-------------------|--------------------------|------------------------------------|------|
| MZ 51             | <input type="checkbox"/> | Cinto de tronco com fecho em metal | 95 € |
| MZ 59             | <input type="checkbox"/> | Bolso para telemóvel               | 29 € |

| Protetores de raios  |                          |  |       |
|----------------------|--------------------------|--|-------|
| MG 90                | <input type="checkbox"/> | Protetor de raios, transparente                                | 148 € |
| MG 100               | <input type="checkbox"/> | Protetor de raios "Graphic"                                    | 215 € |
| MG 101               | <input type="checkbox"/> | Protetor de raios "Miracle"                                    | 215 € |
| MG 102               | <input type="checkbox"/> | Protetor de raios "Network"                                    | 215 € |
| MG 103               | <input type="checkbox"/> | Protetor de raios "Robots"                                     | 215 € |
| MG 104               | <input type="checkbox"/> | Protetor de raios "Spectrum"                                   | 215 € |
| Cores chassis        |                          |  |       |
| 001                  | <input type="checkbox"/> | Prata brilhante  | 425 € |
| 002                  | <input type="checkbox"/> | Antracite metalizado   | 425 € |
| 003                  | <input type="checkbox"/> | Preto profundo RAL 9005  | 425 € |
| 004                  | <input type="checkbox"/> | Azul gelo  | 425 € |
| 005                  | <input type="checkbox"/> | Cor-de-laranja claro brilhante                                 | 425 € |
| 009                  | <input type="checkbox"/> | Cor-de-vinho brilhante   | 425 € |
| 010                  | <input type="checkbox"/> | Azul marinho   | 425 € |
| 012                  | <input type="checkbox"/> | Azul céu   | 425 € |
| 048                  | <input type="checkbox"/> | Preto mate (estrutura)   | 425 € |
| 014                  | <input type="checkbox"/> | Vermelho guloseima   | 425 € |
| 021                  | <input type="checkbox"/> | Verde maçã   | 425 € |
| 023                  | <input type="checkbox"/> | Branco RAL 9016  | 425 € |
| 027                  | <input type="checkbox"/> | Cinza shimano mate   | 425 € |
| 039                  | <input type="checkbox"/> | Preto, anodizado, mate   | -     |
| 040                  | <input type="checkbox"/> | Antracite, anodizado, mate                                     | -     |
| 041                  | <input type="checkbox"/> | Dourado, anodizado, mate                                       | -     |
| 042                  | <input type="checkbox"/> | Azul, anodizado, mate  | -     |
| 043                  | <input type="checkbox"/> | Cor-de-laranja, anodizado, mate                                | -     |
| 044                  | <input type="checkbox"/> | Verde, anodizado, mate   | -     |
| 045                  | <input type="checkbox"/> | Púrpura, anodizado, mate                                       | -     |
| 046                  | <input type="checkbox"/> | Vermelho, anodizado, mate                                      | -     |
| Acessórios especiais |                          |  |       |
| MZ 52                | <input type="checkbox"/> | Kit de ferramentas   | 61 €  |
| MZ 58                | <input type="checkbox"/> | Bolsa para rodas traseiras (para duas rodas traseiras até 28") | 119 € |
| MZ 70                | <input type="checkbox"/> | Kit de transporte em VTD                                       | 331 € |
| MZ 89                | <input type="checkbox"/> | Proteção para eixo de extração rápida                          | 7 €   |
| MZ 92                | <input type="checkbox"/> | Wheel blades ("mini-skis" para as rodas dianteiras)            | 522 € |
| MZ 93                | <input type="checkbox"/> | Mochila  | 66 €  |

**Informação**



MG 06 Jante oca



MG 10 Spenergy SPOX



MG 11 Spenergy LX




MG 15 Infinity Ultralight



MF 35/36/37 Roda mole 4/5/6"



MG 100 Graphic



MG 103 Robots



MG 104 Spectrum



MF 90 Forqueta com eixo de rosca



MH 01 Travão de manípulo 4.0



MD 55 Punhos reguláveis em altura / destacáveis



ME 04 Resguardo lateral em carbono com cobertura para roda



MD 05 Estofa de encosto adaptável, transpirável



MB 06 Patim tubular de alumínio, fixo



Adaptador de roda traseira soldado