

INVACARE PORTUGAL II, Lda
 Rua da Estrada Velha, nº 949 - 4465-784 Leça do Balio - Portugal
 Portugal@invacare.com - www.invacare.pt



P.R.P.

Válido a partir de Janeiro de 2024, Acresce IVA à taxa legal em vigor

Yes, you can.®

Invacare® Action³_{NG} ROCKING CHAIR CE

Código ISO - 12 22 03/18 - Cadeira de rodas manobrada bimanualmente por rodas / controlada pelo acompanhante

Cadeira de rodas manual, chassis de alumínio com 6 rodas e mecanismo de encarte por cruzeta vertical de alta resistência; Bâscula de assento manual a 25° que permite uma posição de conforto e alívio de pressão; suporte de rodas traseiras 5" articulado para poder superar pequenos obstáculos com sistema de bloqueio incluído, forquetas dianteiras em alumínio, tubos de encosto com ângulo fixo e punhos integrados, tela de assento em nylon com tiras de velcro, encosto almofadado com suporte lombar (pack Conforto como opção); rodas centrais para maior manobrabilidade com pneu 24/1x3/8 com aro motor em alumínio e eixo de extração rápida; apoios de braço rebateveis e destacáveis com protetor lateral e almofada curta ou longa; apoios de pés individuais a 80° ajustáveis em altura, rebateveis e destacáveis, Peso máximo utilizador: 125 kg.

Data:

Ortopedia:

Nome Utilizador:

Nº da Encomenda:

Pf marque o seu pedido com uma cruz Característica standard Sem acréscimo NC: Não compatível com opção XXX

Peso do utilizador = **kg.**

Código	Descrição	P.R.P. €
MODELO		
CET0018	<input checked="" type="checkbox"/> Action³ NG Rocking Chair	1.124,22 €
ESPECIAL		
N	<input checked="" type="checkbox"/> Configuração Standard	<input checked="" type="checkbox"/>
CETSPEC	<input type="checkbox"/> Especial	<input type="checkbox"/>
MODELO-BASE		
CET0026	<input checked="" type="checkbox"/> Modelo-base Action³ NG	<input checked="" type="checkbox"/>
PACK CONFORTO		
CET0050	<input type="checkbox"/> PACK CONFORTO ROCKING CHAIR: Encosto com reclinção pneumática 0/30° Laguna (CET0442) + estrutura rígida e almofada de encosto Laguna tecido preto PU TR26 (CET0490) + apoio de pernas elevatórios 0° a 75° e rebateveis interior/exterior (incluem almofada suporte de gémeos) (CET0520/0570) + patins rebateveis, ajustáveis em ângulo e profundidade (CET0610/0630) + apoio de cabeça standard em tecido preto PU TR26 (CET0905)	(NC : 0180, 0220, 0930, 0935, 0936, 0940, 0945) 522,36 €
PROPULSÃO		
CET0100	<input checked="" type="checkbox"/> Auto-propulsão	<input checked="" type="checkbox"/>
ASSENTO		
LARGURA DE ASSENTO		
CET0180	<input type="checkbox"/> Largura assento 38 cm	(NC : 0421, 0442) <input type="checkbox"/>
CET0190	<input type="checkbox"/> Largura assento 40,5 cm	<input type="checkbox"/>
CET0200	<input checked="" type="checkbox"/> Largura assento 43 cm	<input checked="" type="checkbox"/>
CET0210	<input type="checkbox"/> Largura assento 45,5 cm	<input type="checkbox"/>
CET0220	<input type="checkbox"/> Largura assento 48 cm	(NC: 0421, 0442) <input type="checkbox"/>
CET0230	<input type="checkbox"/> Largura assento 50,5 cm	<input type="checkbox"/>
PROFUNDIDADE DE ASSENTO		
CET0240	<input checked="" type="checkbox"/> Profundidade assento 40 cm	(NC: 0879) <input checked="" type="checkbox"/>
CET0250	<input type="checkbox"/> Profundidade assento 45 cm	(NC: 0878) <input type="checkbox"/>
CET0252	<input type="checkbox"/> Profundidade assento ajustável 40 a 45 cm- (Forn.43 cm)	(NC : 0330, 0350) 56,78 €
ALTURA DO ASSENTO		
CET0270	<input checked="" type="checkbox"/> Altura assento 48,5cm - cadeira equipada com rodas 24"	<input checked="" type="checkbox"/>
CET0280	<input type="checkbox"/> Altura assento 46cm - cadeira equipada com rodas 22"	<input type="checkbox"/>
TIPO DE ESTOFO DE ASSENTO		
CET0330	<input type="checkbox"/> Sem tiras aderentes macho/fêmea	<input type="checkbox"/>
CET0340	<input checked="" type="checkbox"/> Com tiras aderentes macho/fêmea	<input checked="" type="checkbox"/>
CET0350	<input type="checkbox"/> Estofa almofadado em nylon	<input type="checkbox"/>
ENCOSTO		
ALTURA E TIPO DE ENCOSTO		
CET0410	<input checked="" type="checkbox"/> Fixo a 7° 2 alturas 40 / 43 cm (forn. 43 cm)	(NC: 0477, 0945) <input checked="" type="checkbox"/>
CET0420	<input type="checkbox"/> Fixo a 7° 51 cm altura	(NC: 0477, 0945) <input type="checkbox"/>


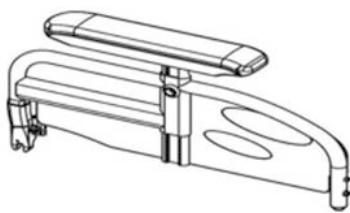

Os preços recomendados ao público das opções apenas são válidos quando encomendados junto da cadeira. Quando pedidos como acessórios consulte a sua Ortopedia.

Código	Descrição			P.R.P. €	
CET0421	<input type="checkbox"/>	Fixo a 7° para estofa Laguna	51 cm altura	(NC: 0461, 0462, 0463, 0464, 0474, 0477, 0479, 0481, 0882, 0940, 0945, 1345, 1451)	○
CET0431	<input type="checkbox"/>	"Fixo a 7° ajust em angulo e rebatível (-15 a +15°)	altura 35 cm com punhos curtos	(NC: 0465, 0474, 0475, 0479, 0481, 0490, 0882, 0905, 0906, 0907, 0940, 1280, 1345, 1451)	113,56 €
CET0432	<input type="checkbox"/>	Fixo a 7° ajust em angulo e rebatível (-15 a +15°)	altura 35 cm com punhos longos	(NC: 0465, 0474, 0475, 0479, 0481, 0490, 0882)	113,56 €
CET0442	<input type="checkbox"/>	Reclinável (pneumático) de 0 / 30° p/ estofa laguna	altura 51 cm	(NC: 0461, 0462, 0463, 0464, 0465, 0474, 0475, 0477, 0479, 0481, 0882, 0940, 0945, 1345, 1451)	136,27 €
CET0450	<input type="checkbox"/>	Reclinável (pneumático) de 0/30° Incl. Esticador / Pos. Rec.	3 alturas 47/49/51 (fornecido a 51cm)	(NC: 0477, 0490, 0940, 0945, 1190)	136,27 €
CET0455	<input type="checkbox"/>	Encosto dobrável para trás	43 cm altura	(NC: 0477, 0490, 0945)	○
CET0460	<input type="checkbox"/>	Encosto dobrável para trás	51 cm altura	(NC: 0477, 0481, 0490, 0945)	○
TIPO DE ESTOFO DE ENCOSTO					
CET0465	<input type="checkbox"/>	Sem estofa		(NC 0882)	
CET0475	<input type="checkbox"/>	Almofadado c/ ap. lombar - estampado NG			○
CET0474	◆	Almofadado Bi-Material (preto e cinza) c/ ap. Lombar e Bolsa de Encosto			◆
CET0477	<input type="checkbox"/>	Almofadado, bi-material reg. tensão (3+1 faixas) e bolsa de encosto			○
CET0479	<input type="checkbox"/>	Almofadado, reg. tensão (3+1 faixas) - estampado NG (inclui esticador)		(NC: 0940, 0945)	56,78 €
CET0481	<input type="checkbox"/>	Almofadado, Bi-Material (preto e cinza) reg. tensão (7+1 faixas) e Bolsa de Encosto (inclui esticador)		(NC:0940, 0945)	56,78 €
CET0490	<input type="checkbox"/>	Estofa conforto Laguna tecido preto PU TR26	51 cm altura	(NC: 0940, 0945, 1451)	227,12 €
APOIO PERNAS / PÉS					
APOIO DE PERNAS DIREITO					
CET0510	◆	Apoio de perna a 80° giratório			◆
CET0520	<input type="checkbox"/>	Elevatório de 0° a 75° e regulável em ângulo c/ almofada lateral de apoio de perna e almofada apoio de gêmeo ajustável em altura e ângulo (inclui 0610)		(NC: 0930, 0935, 0936)	170,34 €
CEL0545	<input type="checkbox"/>	Apoio para amputado direito		(NC: 0600, 0610, 0930, 0936)	158,98 €
APOIO DE PERNAS ESQUERDO					
CET0560	◆	Apoio de perna a 80° giratório			◆
CET0570	<input type="checkbox"/>	Elevatório de 0° a 75° e regulável em ângulo c/ almofada lateral de apoio de perna e almofada apoio de gêmeo ajustável em altura e ângulo (inclui 0630)		(NC: 0930, 0935, 0936)	170,34 €
CEL0595	<input type="checkbox"/>	Apoio para amputado esquerdo		(NC: 0620, 0630, 0930, 0936)	158,98 €
APOIO PÉS DIREITO					
CET0600	◆	Patim rebatível direito	inclui calcanheiras	(NC 0937, 0938)	◆
CET0610	<input type="checkbox"/>	Regulável em ângulo e profundidade	inclui calcanheiras		45,42 €
APOIO PÉS ESQUERDO					
CET0620	◆	Patim rebatível esquerdo	inclui calcanheiras	(NC 0937, 0938)	◆
CET0630	<input type="checkbox"/>	Regulável em ângulo e profundidade	inclui calcanheiras		45,42 €
APOIO DE BRAÇOS					
APOIO DE BRAÇOS DIREITO (COR PRETA)			(VER GUIA NO FINAL DA TABELA PRP)		
CET0660	<input type="checkbox"/>	Rebatível e destacável (N°2) - almofada curta	altura 24 cm	(NC: 0775, 0780, 0790, 1480, 1483)	○
CET0670	<input type="checkbox"/>	Rebatível e destacável (N°2) - almofada longa	altura 24 cm	(NC: 0775, 0780, 0790)	○
CET0675	<input type="checkbox"/>	Rebatível e Destacável (N°3), almofada envolvente com suporte de cotovelo	ajustável em altura (170-295mm)	(NC : 0760, 0770, 1480, 1483)	107,88 €
CET0677	<input type="checkbox"/>	Rebatível e Destacável (N°3), Almofada hemi ergonómica e envolvente com sistema de rotação a 360° e suporte palmar plano	ajustável em altura (170-295mm)	(NC : 1480, 1483)	198,73 €
CET0680	◆	Rebatível e destacável (N°3) - almofada curta	regulável em altura	(NC: 0760, 0770, 1480, 1483)	◆
CET0690	<input type="checkbox"/>	Rebatível e destacável (N°3) - almofada longa	regulável em altura e profundidade	(NC: 0760, 077, 1483)	○

Os preços recomendados ao público das opções apenas são válidos quando encomendados junto da cadeira.
Quando pedidos como acessórios consulte a sua Ortopedia.

Código	Descrição	P.R.P. €		
Tipo de Almofada para Suporte palmar - lado direito (apenas compatível com apoio de braço com sistema de rotação a 360°)				
CET0764	<input type="checkbox"/> Almofada curva para suporte do arco palmar (apenas em conjunto com almofada Hemi dto.)	113,56 €		
CET0766	<input type="checkbox"/> Almofada de suporte com Prensao Palmar p/ Apoio Hemi. Dto. - ideal para posicionamento e redução do tônus	141,94 €		
APOIO DE BRAÇOS ESQUERDO (COR PRETA)				
CET0760	<input type="checkbox"/> Rebatível e destacável (N°2) - almofada curta („secretária“)	altura 24 cm (NC: 1480, 1484)	○	
CET0770	<input type="checkbox"/> Rebatível e destacável (N°2) - almofada longa	altura 24 cm	○	
CET0775	<input type="checkbox"/> Rebatível e Destacável (N°3), almofada envolvente com suporte de cotovelo	ajustável em altura (170-295mm)	(NC : 0764, 0765, 0766, 1480, 1484)	107,88 €
CET0777	<input type="checkbox"/> Rebatível e Destacável (N°3), Almofada hemi ergonômica e envolvente com sistema de rotação a 360° e suporte palmar plano	ajustável em altura (170-295mm)	(NC : 1480, 1484)	198,73 €
CET0780	<input checked="" type="checkbox"/> Rebatível e destacável (N°3) - almofada curta („secretária“)	regulável em altura	(NC: 1480, 1484)	◆
CET0790	<input type="checkbox"/> Rebatível e destacável (N°3) - almofada longa	regulável em altura e profundidade	(NC 1484)	○
Tipo de Almofada para Suporte palmar (apenas compatível com apoio de braço com sistema de rotação a 360°)				
CET0764	<input type="checkbox"/> Almofada curva para suporte do arco palmar (apenas em conjunto com almofada Hemi esq.)		114,59 €	
CET0765	<input type="checkbox"/> Almofada de suporte com Prensao Palmar p/ Apoio Hemi. Esq. - ideal para posicionamento e redução do tônus		141,94 €	
OPÇÕES ASSENTO				
CET0840	<input type="checkbox"/> Sem opções de assento	(NC: 0869, 0878, 0878, 0905, 0906, 0907, 0930, 0935, 0936, 0940, 0945)	○	
ALMOFADA DE ASSENTO				
CET0869	<input type="checkbox"/> Matrx Flo-tech Lite		118,45 €	
CET0871	<input type="checkbox"/> Matrx Flo-tech Contour Visco		139,05 €	
CET0876	<input type="checkbox"/> Matrx Libra		453,10 €	
PROFUNDIDADE DA ALMOFADA				
CET0878	<input type="checkbox"/> 40 cm		○	
CET0879	<input type="checkbox"/> 50 cm		○	
OUTRAS OPÇÕES				
CET0882	<input type="checkbox"/> Almofadas para Suporte Lateral do tronco (par), fixas nas faixas aderentes da lona de encosto		90,85 €	
CET0905	<input type="checkbox"/> Apoio de pescoço, tecido preto PU TR26 (inclui esticador)		(NC : 0906, 0907, 0940, 0945)	113,56 €
CET0906	<input type="checkbox"/> Apoio de cabeça com abas laterais (inclui esticador)		(NC : 0907, 0940, 0945)	193,05 €
CET0907	<input type="checkbox"/> Apoio de cabeça com suporte maçãs do rosto (inclui esticador)		(NC: 0940, 0945)	238,48 €
CET0930	<input type="checkbox"/> Cinto de pernas ajustável		17,04 €	
CET0935	<input type="checkbox"/> Tubo do patim mais longo UL= 450-530mm		(NC:0936)	56,78 €
CET0936	<input type="checkbox"/> Tubo do patim mais curto UL= 230-430mm		56,78 €	
CET0937	<input type="checkbox"/> Suporte de Tornozelos BODYPOINT ANKLE HUGGERS (PAR), tamanho M		181,69 €	
CET0938	<input type="checkbox"/> Suporte de Tornozelos BODYPOINT ANKLE HUGGERS (PAR), tamanho L		181,69 €	
CET0940	<input type="checkbox"/> Esticador		(NC: 0945)	56,78 €
CET0945	<input type="checkbox"/> Esticador dobrável		(NC: 1451)	90,85 €
CORES				
CET0961	<input checked="" type="checkbox"/> Cinza xisto (RAL 7024 textura fina)		○	
CET0966	<input type="checkbox"/> Preto mate		◆	
CET0974	<input type="checkbox"/> Azul Marinho		○	
CET0969	<input type="checkbox"/> Vermelho mate		○	
SUPORTE DA FORQUETA				
CET0995	<input checked="" type="checkbox"/> Standard		◆	
RODAS DIANTEIRAS				
CET1035	<input type="checkbox"/> 6" X 1,1/4" semi-duras Pretas		○	
CET1050	<input checked="" type="checkbox"/> 6" X 1,1/4" pneu preto maciço		◆	
CET1056	<input type="checkbox"/> 5" 1/2 X 1" 3/4 semi-duras pretas		○	
RODAS TRASEIRAS				
TAMANHO DAS RODAS TRASEIRAS				
CET1066	<input type="checkbox"/> 22"		(NC: 1074, 1092, 1260)	○

Os preços recomendados ao público das opções apenas são válidos quando encomendados junto da cadeira.
Quando pedidos como acessórios consulte a sua Ortopedia.

CET1068	<input checked="" type="checkbox"/>	24"		(NC: 1261)	<input checked="" type="checkbox"/>
TIPO DE RODA TRASEIRA					
CET1071	<input checked="" type="checkbox"/>	Rodas Standard	Eixo preto, jante sem cor, raios zincado	(NC : 1092, 1170)	<input checked="" type="checkbox"/>
CET1072	<input type="checkbox"/>	Rodas Reforçadas	Eixo sem cor, jantes anodizadas, raios em aço inoxidável	(NC : 1092)	113,56 €
CET1076	<input type="checkbox"/>	Rodas Leves	Eixo e jante pretas, jante enraçada	(NC: 1170, 1201, 1260, 1261)	181,69 €
TIPO DE PNEU					
CET1082	<input type="checkbox"/>	Pneu Maciço Preto 35 Mm (1.3/8)			<input type="radio"/>
CET1084	<input checked="" type="checkbox"/>	Peumático Preto de perfil 35 Mm (1.3/8)			<input checked="" type="checkbox"/>
CET1088	<input type="checkbox"/>	Pneumático Preto de baixo perfil 25 Mm (1)			<input type="radio"/>
CET1092	<input type="checkbox"/>	Pneumático com relevo, anti-furo, MAXXIS ALPHA PROTECT TYRE, preto - pneu resistente com dupla camada anti-furo.			113,56 €
TIPO ARO-MOTOR					
CET1140	<input checked="" type="checkbox"/>	Aro-motor em alumínio pré-anodizado			<input checked="" type="checkbox"/>
CET1150	<input type="checkbox"/>	Aro-motor com cobertura anti-derrapante preta (supergríp)			56,78 €
TIPO DE EIXO TRASEIRO					
CET1170	<input type="checkbox"/>	Eixo fixo		(NC: 1365)	<input type="radio"/>
CET1180	<input checked="" type="checkbox"/>	Eixo de extração rápida			<input checked="" type="checkbox"/>
POSIÇÃO DE EIXO TRASEIRO					
CET1195	<input checked="" type="checkbox"/>	Posição Rocking Chair (Eixos das rodas traseiras 90 mm à frente dos tubos do encosto e ponto de inclinação de 62,5 mm (posição das rodas traseiras ajustável de 77,5 a 102,5 mm)			<input checked="" type="checkbox"/>
OPÇÕES DE CHASSIS					
CET1240	<input checked="" type="checkbox"/>	Sem opções de chassis		(NC : 1260, 1261)	<input checked="" type="checkbox"/>
CET1260	<input type="checkbox"/>	Par protetores de raios 24" (preto)		(NC: 1261)	113,56 €
CET1261	<input type="checkbox"/>	Par protetores de raios 22" e 20" (transparente)			113,56 €
TIPO DE TRAVÕES					
CET1272	<input checked="" type="checkbox"/>	Travão de puxar Rocking Chair (por cabos)			<input checked="" type="checkbox"/>
OPÇÕES DE SEGURANÇA					
CET1340	<input checked="" type="checkbox"/>	Sem opções de segurança		(NC: 1345, 1360)	<input checked="" type="checkbox"/>
CET1345	<input type="checkbox"/>	Kit de Transporte		(NC: 1360)	56,78 €
CET1360	<input type="checkbox"/>	Cinto pélvico			22,71 €
Para opções de Cintos de Posicionamento BODYPOINT, por favor consulte a Tabela PRP BODYPOINT					
OPÇÕES PARA O ACOMPANHANTE					
CET1420	<input checked="" type="checkbox"/>	Sem opções para o acompanhante		(NC: 1451)	<input checked="" type="checkbox"/>
CET1451	<input type="checkbox"/>	Suporte de Soro (apenas c/ opção 0940 - esticador)			41,20 €
ACESSÓRIOS					
CET1460	<input checked="" type="checkbox"/>	Sem acessórios		(NC: 1480, 1483, 1484, 1485)	<input checked="" type="checkbox"/>
CET1480	<input type="checkbox"/>	Mesa acrílica		(NC: 1483, 1484, 1485)	158,98 €
CET1483	<input type="checkbox"/>	Mini tabuleiro, rebatível, dta.		(NC: 1484)	113,56 €
CET1484	<input type="checkbox"/>	Mini tabuleiro, rebatível, esq.			113,56 €
CET1485	<input type="checkbox"/>	Almofada conforto para mini tabuleiro	(com CET1483 ou CET1484 apenas)		90,85 €
PREÇO TOTAL					
   <p>0660</p> <p>0680</p> <p>Almofada hemi com sistema de rotação 360º</p>					

Os preços recomendados ao público das opções apenas são válidos quando encomendados junto da cadeira.
Quando pedidos como acessórios consulte a sua Ortopedia.