

Start^{M4} XXL Cadeira de rodas leve

Referência: 480F53=40000_K



Equipamento de série

- Chassis de alumínio com cruzeta dupla
- Auxiliar de inclinação integrado
- Patim em duas peças com placas de plástico, ângulo regulável
- Suporte patim articulado
- Resguardo lateral com apoio de braço regulável em altura
- Estofa de nylon preto
- Design modular
- Rodas traseiras com raios reforçados e eixo de extração rápida
- Travão de manípulo standard
- Encosto reforçado com curva lombar
- Possibilidade de altura do encosto 40 – 47,5 cm
- Peso: desde 17,5 kg

Dobrável, carga máx. permitida 160 kg

<p>PVP recomendado: EUR 1.170.- (inclui resguardos laterais e patins)</p> <p>Todos os preços em EUR, válidos de 01/01/2024 a 31/12/2024 IVA não incluído</p>	<p>Número de pedido:</p> <p>-----</p>
--	---------------------------------------

<input type="checkbox"/> Orçamento		<input type="checkbox"/> Pedido	
Morada de faturação			
Morada de entrega			
Delegado(a) de vendas		Nome	
		
		Data	Assinatura
<p>Ao realizar o pedido, compromete-se a cumprir todas as instruções de utilização/manutenção dos acessórios e produtos de outros fabricantes ao combiná-los com um produto Ottobock, para além das instruções de utilização/manutenção dos respetivos produtos Ottobock. Também confirma que leu, compreendeu e aceitou os nossos termos e condições gerais. Além disso, ao realizar o pedido, aceita realizar a sua própria avaliação de conformidade ou aprovação de acordo com os requisitos nacionais quando e sempre que implementar modificações ou acessórios que não cumpram as especificações das instruções de utilização/dos manuais de manutenção da Ottobock.</p>			

Medidas cadeira			
Largura de assento (LA)	_____ cm	Altura anterior de assento (AAA)	_____ cm
Profundidade de assento (PA)	_____ cm	Altura posterior de assento (APA)	_____ cm
Altura de encosto (AE)	_____ cm	Comprimento tibial (CT)	_____ cm

Medidas							
Largura de assento (cm)	<input type="checkbox"/> 43	<input type="checkbox"/> 45,5	<input type="checkbox"/> 48	<input type="checkbox"/> 50,5	<input type="checkbox"/> 53	<input type="checkbox"/> 55,5	<input type="checkbox"/> 58
Profundidade de assento (cm)	<input type="checkbox"/> 43	<input type="checkbox"/> 46	<input type="checkbox"/> 49				
Alturas de assento							
Altura anterior de assento	<input type="checkbox"/> 40	<input type="checkbox"/> 41	<input type="checkbox"/> 42	<input type="checkbox"/> 43	<input type="checkbox"/> 44	<input type="checkbox"/> 45	
	<input type="checkbox"/> 46	<input type="checkbox"/> 47	<input type="checkbox"/> 48	<input type="checkbox"/> 49	<input type="checkbox"/> 50	<input type="checkbox"/> 51	
Altura posterior de assento	<input type="checkbox"/> 38	<input type="checkbox"/> 41	<input type="checkbox"/> 44	<input type="checkbox"/> 47	<input type="checkbox"/> 50		

Informação

Altura anterior de assento

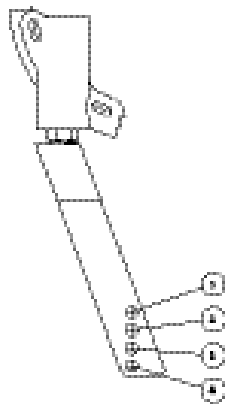
Forqueta curta valo

Diâmetro roda dianteira de 5"	40 – 44
Diâmetro roda dianteira de 5,5"	42 – 44
Diâmetro roda dianteira de 6"	43 – 45
Diâmetro roda dianteira de 7"	45 – 47

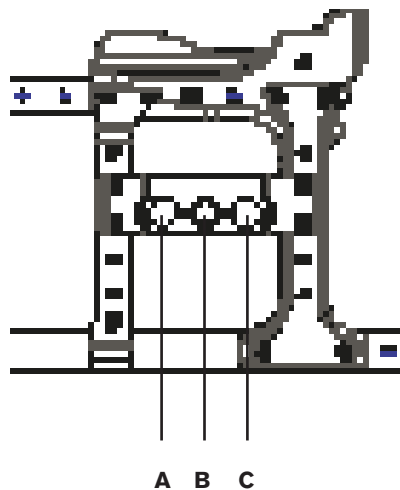
Forqueta longa

Diâmetro roda dianteira de 5"	44 – 47
Diâmetro roda dianteira de 5,5"	44 – 48
Diâmetro roda dianteira de 6"	45 – 49
Diâmetro roda dianteira de 7"	47 – 50
Diâmetro roda dianteira de 8"	48 – 51

Inter-

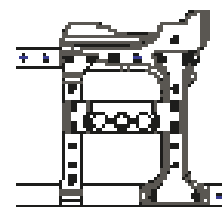


Posição horizontal da roda dianteira



Altura posterior de assento em cm

Posição de montagem	Tamanho roda traseira	
	22"	24"
1	38	41
2	41	44
3	44	47
4	47	50



Os dados indicados acima são teóricos, sendo permitido um desvio máximo de 1 cm.
A altura anterior de assento depende do tamanho da roda dianteira, bem como da forqueta.

Ter em conta a tabela de altura do assento.
Indicações sem almofada de assento para inclinação = 0.
Inclinação máxima do assento: 3,5 cm

Acessórios			
MA 50	<input type="checkbox"/>	Rodízios de interior (1 par)	61 €
MA 57	<input type="checkbox"/>	Porta bengala, direito	29 €
MA 58	<input type="checkbox"/>	Porta bengala, esquerdo	29 €
MA 61	<input type="checkbox"/>	Anti-volteio pendular à dta	47 €
MA 62	<input type="checkbox"/>	Anti-volteio pendular à esq	47 €

Rodas dianteiras			(dimensões em mm)	
MF 03	<input type="checkbox"/>	Maciças de 5"	(130 x 33)	-
MF 04	<input type="checkbox"/>	5,5" moles	(140 x 40)	-
MF 06	<input type="checkbox"/>	Maciças de 6"	(150 x 27)	-
MF 07	<input type="checkbox"/>	Pneumáticas de 7"	(180 x 45)	-
MF 08	<input type="checkbox"/>	Maciças de 7"	(180 x 45)	-
MF 09	<input type="checkbox"/>	Pneumáticas de 8" (requer forqueta longa)	(200 x 30)	-
MF 10	<input type="checkbox"/>	Maciças de 8" (requer forqueta longa)	(200 x 30)	-
MF 12	<input type="checkbox"/>	Pneumáticas de 8", largas (requer forqueta longa)	(200 x 50)	-
MF 13	<input type="checkbox"/>	Maciças de 8", largas (requer forqueta longa)	(200 x 50)	-

Forquetas roda dianteira			
MF 80	<input type="checkbox"/>	Longas	-
MF 81	<input type="checkbox"/>	Curtas	-

Tamanho rodas traseiras			
MG 01	<input type="checkbox"/>	22"	-
MG 02	<input type="checkbox"/>	24"	-

Posição rodas traseiras					
<input type="checkbox"/>	A	<input type="checkbox"/>	B	<input type="checkbox"/>	C

Jantes rodas traseiras			
MG 05	<input type="checkbox"/>	Standard	-
MG 80	<input type="checkbox"/>	Roda traseira com travão de tambor/acompanhante	384 €

Pneus			
MG 30	<input type="checkbox"/>	Pneumáticos de 1 3/8"	-
MG 35	<input type="checkbox"/>	Maciços de PU, 1 3/8"	-

Aros motores			
MG 52	<input type="checkbox"/>	Alumínio, anodizado em prata, alto	-
MG 56	<input type="checkbox"/>	Aço inoxidável, polido, alto	55 €

Acessórios roda traseira			
MG 87	<input type="checkbox"/>	Bomba de alta pressão, 14 bar	114 €
MG 88	<input type="checkbox"/>	Bomba Airman, acionada por bateria	176 €
MG 84	<input type="checkbox"/>	Revestimento em silicone para aros motores	114 €

Travões			
MH 01	<input type="checkbox"/>	Travão de manípulo standard	-
MH 06	<input type="checkbox"/>	Travão de manípulo para utilizador e acompanhante	248 €


Informação




MA 50 Rodízios de interior



MA 62 Anti-volteio pendular



ME 05 Resguardo lateral regulável em altura



MD 58 Barra estabilizadora



MB 03 Patim único



MB 25 Patim elevatório



MB 72 Cinto de calcanhar



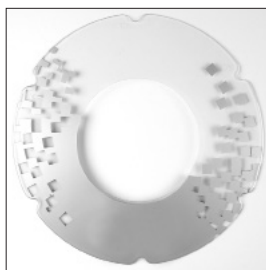
MZ 53 Apoio de cabeça



MZ 54 Kit de montagem clínico



MZ 55 Kit de montagem multiaxial



MG 95 Protetor de raios Dekor

Acessórios travão			
MH 10	<input type="checkbox"/>	Prolongamento do manípulo de travão, destacáve	29 €
Altura de encosto			
<input type="checkbox"/> 40	<input type="checkbox"/> 42,5	<input type="checkbox"/> 45	<input type="checkbox"/> 47,5
-			
Estofos de encosto			
MD 04	<input type="checkbox"/>	Standard	-
MD 05	<input type="checkbox"/>	Regulável em tensão	109 €
MD 06	<input type="checkbox"/>	Sem	-
Punhos			
MD 51	<input type="checkbox"/>	Standard	-
MD 52	<input type="checkbox"/>	Telescópico	206 €
Acessórios encosto			
MD 58	<input type="checkbox"/>	Barra estabilizadora para punhos	46 €
Resguardos laterais			
ME 01	<input type="checkbox"/>	Resguardos laterais, apoio de braço de 300 mm, curto	-
ME 01	<input type="checkbox"/>	Resguardos laterais, apoio de braço de 300 mm, longo	-
ME 06	<input type="checkbox"/>	Resguardos laterais, apoio de braço de 365 mm, curto	21 €
ME 06	<input type="checkbox"/>	Resguardos laterais, apoio de braço de 365 mm, longo	21 €
ME 03	<input type="checkbox"/>	Resguardos laterais, destacáveis	-
ME 05	<input type="checkbox"/>	Resguardos laterais reguláveis em altura, apoio de braço, de 300 mm	133 €
ME 10	<input type="checkbox"/>	Resguardos laterais escalonados	-
Acessórios resguardos laterais			
ME 60	<input type="checkbox"/>	Mesa de terapia	192 €
Estofos de assento			
MC 13	<input type="checkbox"/>	Standard	-
MC 06	<input type="checkbox"/>	Sem	-
Almofadas de assento			
MC 01	<input type="checkbox"/>	Almofada de assento standard (espessura da almofada: 5 cm)	109 €
MC 02	<input type="checkbox"/>	Almofada de assento Cubic Foam (espessura da almofada: 5 cm; até 150 kg)	160 €
MC 05	<input type="checkbox"/>	Almofada de assento Evolight (espessura da almofada: 6 cm; até 125 kg)	281 €
MC 29	<input type="checkbox"/>	Livo (espessura da almofada: 5 cm)	100 €
MC 30	<input type="checkbox"/>	Evoflair (espessura da almofada: 8 cm)	363 €
Comprimento tibial em cm (sem almofada)			
Comprimento tibial em cm (CT)			(Intervalo de 27 – 47 cm)
-			
Tubos de patim			
MB 40	<input type="checkbox"/>	Curtos (27 – 40 cm)	-
MB 41	<input type="checkbox"/>	Médios (32 – 47 cm)	-
MB 42	<input type="checkbox"/>	Longos (42 – 47 cm)	-
Tenha em conta que os comprimentos variam no caso dos patins elevatórios.			

Patins		
MB 10	<input type="checkbox"/>	Duas peças, reguláveis em ângulo, placas de plástico -
MB 03	<input type="checkbox"/>	Único, regulável em ângulo, alumínio 133 €
MB 25	<input type="checkbox"/>	Patins elevatórios, par (carga máx. 125 kg) 248 €
MB 26	<input type="checkbox"/>	Elevatório, direito (inclui patim standard, esquerdo, carga máx. 125 kg) 124 €
MB 27	<input type="checkbox"/>	Elevatório, esquerdo (inclui patim standard, direito, carga máx. 125 kg) 124 €
MB 21	<input type="checkbox"/>	Patim para amputado, direito (inclui patim standard esquerdo, carga máx. 125 kg) 124 €
MB 22	<input type="checkbox"/>	Patim para amputado, esquerdo (inclui patim standard direito, carga máx. 125 kg) 124 €
MB 23	<input type="checkbox"/>	Patins para amputado, par (carga máx. 125 kg) 248 €

Acessórios patins		
MB 72	<input type="checkbox"/>	Cintos de calcanhar para patins em duas peças 30 €

Outros acessórios		
MZ 51	<input type="checkbox"/>	Cinto pélvico com fecho em metal 78 €
MZ 52	<input type="checkbox"/>	Kit de ferramentas 61 €
MZ 53	<input type="checkbox"/>	Apoio de cabeça (carga máx. 125 kg) 119 €
MZ 54	<input type="checkbox"/>	Kit de montagem clínico para apoio de cabeça (carga máx. 125 kg) 120 €
MZ 55	<input type="checkbox"/>	Kit de montagem para apoio de cabeça, multiaxial, encurvado (carga máx. 125 kg) 106 €

Protetores de raios		
MG 90	<input type="checkbox"/>	Transparente 148 €
MG 95	<input type="checkbox"/>	Dekor 236 €

Cores chassis		
002	<input type="checkbox"/>	Antracite metalizado -
003	<input type="checkbox"/>	Preto profundo RAL 9005 -
004	<input type="checkbox"/>	Azul gelo -
016	<input type="checkbox"/>	Prata metalizada -
020	<input type="checkbox"/>	Azul saturno metalizado -
023	<input type="checkbox"/>	Branco RAL 9016 -