

**PVP recomendado:
EUR 2.271.-**

Todos os preços em EUR, válidos de 01/01/2024 a 31/12/2024
IVA não incluído

Número de pedido:

Orçamento

Pedido

Anexa-se documento para fabrico especial

Morada de faturação

Morada de entrega

Delegado/a de vendas

Nome

.....

Data

Assinatura

Ao realizar o pedido, compromete-se a cumprir todas as instruções de utilização/manutenção dos acessórios e produtos de outros fabricantes ao combiná-los com um produto Ottobock, para além das instruções de utilização/manutenção dos respetivos produtos Ottobock. Também confirma que leu, compreendeu e aceitou os nossos termos e condições gerais. Além disso, ao realizar o pedido, aceita realizar a sua própria avaliação de conformidade ou aprovação de acordo com os requisitos nacionais quando e sempre que implementar modificações ou acessórios que não cumpram as especificações das instruções de utilização/dos manuais de manutenção da Ottobock.

Motus CV

Cadeira de rodas adaptável

Referência: 480F61=2_AA02_C



Equipamento de série

- Chassis tubular de alumínio com cruzeta
- Dobrável
- Patins destacáveis
- Placas de patim individuais, reguláveis em ângulo
- Tubos de encosto com diferentes opções de altura
- Estofa de encosto adaptável
- Resguardos laterais com protetor de roupa
- Rodas traseiras com jantes ocas e eixo de extração rápida, pneus de 1"
- Travão de manípulo

Carga máx.: 125 kg

À prova de impactos de acordo com a norma DIN ISO 7176-19

Tipo de cadeira de rodas			
MB50	<input type="checkbox"/>	Cadeira para propulsão com os pés*	-
	<input type="checkbox"/>	Standard	-

* Risco de ficar preso em obstáculos. Por favor tenha em conta as indicações de segurança nas instruções de utilização.

Medidas de assento							
Largura de assento LA [cm]	<input type="checkbox"/> 35,5	<input type="checkbox"/> 38	<input type="checkbox"/> 40,5	<input type="checkbox"/> 43	<input type="checkbox"/> 45,5	<input type="checkbox"/> 48	
Profundidade de assento PA [cm]	<input type="checkbox"/> 36	<input type="checkbox"/> 38	<input type="checkbox"/> 40	<input type="checkbox"/> 42	<input type="checkbox"/> 44	<input type="checkbox"/> 46	<input type="checkbox"/> 48
	<input type="checkbox"/> 50	<input type="checkbox"/> 52	<input type="checkbox"/> 54				

Altura anterior de assento [cm] (ver tabela página 6)										
<input type="checkbox"/> 38 ¹⁾	<input type="checkbox"/> 39 ¹⁾	<input type="checkbox"/> 40 ^{1) 2)}	<input type="checkbox"/> 41 ²⁾	<input type="checkbox"/> 42 ²⁾	<input type="checkbox"/> 43 ²⁾	<input type="checkbox"/> 44 ²⁾	<input type="checkbox"/> 45 ²⁾	<input type="checkbox"/> 46 ²⁾	<input type="checkbox"/> 47 ²⁾	<input type="checkbox"/> 48 ²⁾
<input type="checkbox"/> 49 ²⁾	<input type="checkbox"/> 50 ²⁾	<input type="checkbox"/> 51 ²⁾	<input type="checkbox"/> 52 ²⁾	<input type="checkbox"/> 53 ²⁾	<input type="checkbox"/> 54 ²⁾	<input type="checkbox"/> 55 ²⁾				

¹⁾ Roda de 22"; ²⁾ Roda de 24"

Comprimento tibial [cm] (sem almofada de assento)
Comprimento tibial (CT) [cm] (intervalo de ajuste disponível 34 cm – 55 cm))

Altura posterior de assento [cm]										
<input type="checkbox"/> 36 ¹⁾	<input type="checkbox"/> 37 ¹⁾	<input type="checkbox"/> 38 ¹⁾	<input type="checkbox"/> 39 ¹⁾	<input type="checkbox"/> 40 ²⁾	<input type="checkbox"/> 41 ²⁾	<input type="checkbox"/> 42 ²⁾	<input type="checkbox"/> 43 ²⁾	<input type="checkbox"/> 44 ²⁾	<input type="checkbox"/> 45 ²⁾	<input type="checkbox"/> 46 ²⁾
<input type="checkbox"/> 47 ²⁾	<input type="checkbox"/> 48 ²⁾	<input type="checkbox"/> 49 ²⁾	<input type="checkbox"/> 50 ²⁾	<input type="checkbox"/> 51 ²⁾	<input type="checkbox"/> 52 ²⁾					

¹⁾ Roda de 22"; ²⁾ Roda de 24"

Altura de encosto [cm]										
<input type="checkbox"/> 30	<input type="checkbox"/> 32,5	<input type="checkbox"/> 35	<input type="checkbox"/> 37,5	<input type="checkbox"/> 40	<input type="checkbox"/> 42,5	<input type="checkbox"/> 43	<input type="checkbox"/> 45	<input type="checkbox"/> 47,5	<input type="checkbox"/> 48	<input type="checkbox"/> 50

Posição horizontal da roda traseira
<input type="checkbox"/> A <input type="checkbox"/> B <input type="checkbox"/> C <input type="checkbox"/> D

Inclinação da roda traseira
<input type="checkbox"/> 0° <input type="checkbox"/> 2° <input type="checkbox"/> 3° <input type="checkbox"/> 4°

Jantes roda traseira		
MG06	<input type="checkbox"/>	Jante oca -
MG15	<input type="checkbox"/>	Infinity Ultralight 151 €
MG80	<input type="checkbox"/>	Roda traseira com travão de tambor/accompanhante 425 €

Pneus		
MG31	<input type="checkbox"/>	Schwalbe RightRun 1" -
MG30	<input type="checkbox"/>	Pneumático, 1 3/8" -
MG34	<input type="checkbox"/>	PU 1 3/8" -
MG341	<input type="checkbox"/>	PU 1", preto 103 €
MG37	<input type="checkbox"/>	Schwalbe Marathon Plus Evolution, 1" 69 €
MG371	<input type="checkbox"/>	Schwalbe Marathon Plus Evolution, 1.1" 69 €
MG200	<input type="checkbox"/>	Schwalbe One 1" 206 €

Aros motores		
MG52	<input type="checkbox"/>	Alumínio anodizado prata, alto -
MG53	<input type="checkbox"/>	Alumínio anodizado prata, baixo 78 €
MG54	<input type="checkbox"/>	Revestimento de borracha, alto 119 €
MG56	<input type="checkbox"/>	Aço inoxidável, polido, alto 63 €
MG65	<input type="checkbox"/>	GEKKO, ergonómico 427 €

Prolongamento da distância entre eixos			
MG2	<input type="checkbox"/>	Com segundo eixo	Consultar
Acessórios roda traseira			
MG87	<input type="checkbox"/>	Bomba de ar de alta pressão, 14 bar	128 €
MG88	<input type="checkbox"/>	Bomba Airman, ativada por bateria	257 €
Rodas dianteiras			
MF30	<input type="checkbox"/>	Maciça de 4", preta	-
MF31	<input type="checkbox"/>	Maciça de 5", preta	-
MF04	<input type="checkbox"/>	Borracha mole 5,5", Alumínio	-
MF32	<input type="checkbox"/>	Maciça de 6", preta	-
MF08	<input type="checkbox"/>	Maciça de 7"	-
Acessórios de chasis			
MA51	<input type="checkbox"/>	Auxiliar de inclinação, direito	52 €
MA52	<input type="checkbox"/>	Auxiliar de inclinação, esquerdo	52 €
MA55	<input type="checkbox"/>	Anti-volteio, direito	108 €
MA56	<input type="checkbox"/>	Anti-volteio, esquerdo	108 €
MA57	<input type="checkbox"/>	Porta bengala, direito	100 €
MA58	<input type="checkbox"/>	Porta bengala, esquerdo	100 €
Travões			
MH01	<input type="checkbox"/>	Travão de manípulo	-
MH05	<input type="checkbox"/>	Travão de "tesoura"	209 €
MH06	<input type="checkbox"/>	Travão de manípulo para utilizador e acompanhante	311 €
MH11	<input type="checkbox"/>	Travão de manípulo invertido (puxar para bloquear)	28 €
Acessório travão			
MH10	<input type="checkbox"/>	Prolongamento do manípulo de travão, destacável	33 €
Sistemas de encosto			
MD01	<input type="checkbox"/>	Encosto, reto	-
MD09	<input type="checkbox"/>	Encosto com curva lombar de 8°	-
MD10	<input type="checkbox"/>	Encosto, regulável em ângulo 30° (altura de encosto 43 ou 48 cm)	339 €
MD11	<input type="checkbox"/>	Dobrável	215 €
Punhos			
MD50	<input type="checkbox"/>	Curto	-
MD51	<input type="checkbox"/>	Longo	-
MD53	<input type="checkbox"/>	Telescópico, curto	108 €
MD52	<input type="checkbox"/>	Telescópico, longo	108 €
MD55	<input type="checkbox"/>	Regulável em altura e destacável	161 €
MD45	<input type="checkbox"/>	Regulável em altura e destacável para BAXX	163 €
MD56	<input type="checkbox"/>	Rebatível	101 €

Nível de ajuste do sistema de encosto		
	<input type="checkbox"/>	30 - 32,5 (encosto reto com punhos reguláveis em altura/telescópicos) -
	<input type="checkbox"/>	30 - 37,5 (encosto reto com punhos curtos/longos/dobráveis) -
	<input type="checkbox"/>	32,5 - 40 (encosto reto com punhos reguláveis em altura/telescópicos) -
	<input type="checkbox"/>	35 - 40 (encosto 8° com punhos reguláveis em altura/telescópicos) -
	<input type="checkbox"/>	37,5 - 45 (encosto reto com punhos curtos/longos/dobráveis) -
	<input type="checkbox"/>	40 - 45 (encosto reto com punhos curtos/longos/dobráveis) -
	<input type="checkbox"/>	42,5 - 50 (encosto reto com punhos reguláveis em altura/telescópicos) -
	<input type="checkbox"/>	45 - 50 (encosto 8°) -
	<input type="checkbox"/>	47,5 - 50 (encosto reto com punhos curtos/longos/dobráveis ou encosto dobrável com punhos longos) -
Estofos de encosto		
MD04	<input type="checkbox"/>	Standard (apenas para encosto regulável em ângulo 30°) -
MD03	<input type="checkbox"/>	Adaptável, almofadado -
MD05	<input type="checkbox"/>	Adaptável, transpirável 115 €
MD06	<input type="checkbox"/>	Sem -
Alargamento da almofada de encosto		
MD80	<input type="checkbox"/>	+ 2 cm 16 €
MD81	<input type="checkbox"/>	+ 4 cm 16 €
MD82	<input type="checkbox"/>	Sem -
Baxx (por favor anexe a folha de pedido, poderão existir restrições específicas do modelo)		
	<input type="checkbox"/>	Encosto de Alumínio Baxx Ver folha de pedido correspondente
Acessórios de encosto		
MD58	<input type="checkbox"/>	Barra estabilizadora para punhos 128 €
Resguardos laterais		
ME01	<input type="checkbox"/>	Alumínio com protetor contra o frio -
ME11	<input type="checkbox"/>	Resguardo lateral de plástico com apoio de braço destacável -
ME02	<input type="checkbox"/>	Alumínio com protetor de roupa e contra o frio -
ME04	<input type="checkbox"/>	Protetor de roupa de carbono 482 €
ME17	<input type="checkbox"/>	Alumínio com apoio de braço longo, regulável em profundidade 459 €
ME05	<input type="checkbox"/>	Alumínio com apoio de braço curto 424 €
ME06	<input type="checkbox"/>	Alumínio com apoio de braço longo 313 €
Resguardos laterais na cor do chassis*		
ME20	<input type="checkbox"/>	Sim** 48 €
*: Cor standard 048 preto mate sem custo adicional / ** incompatível com resguardos laterais ME04 e ME11		
Acessórios resguardos laterais		
ME50	<input type="checkbox"/>	Apoio de braço, almofadado, curto 314 €
	<input type="checkbox"/>	Apoio de braço, almofadado, longo 314 €
	<input type="checkbox"/>	Apoio de braço, almofadado, longo, extra alto 314 €
ME60	<input type="checkbox"/>	Mesa de terapia 226 €

Estofos de assento			
MC13	<input type="checkbox"/>	Standard	-
MC14	<input type="checkbox"/>	Adaptável	112 €
MC06	<input type="checkbox"/>	Sem	-

Almofadas de assento			
MC01	<input type="checkbox"/>	Standard (espessura 5 cm)	64 €
MC02	<input type="checkbox"/>	Cubic Foam (espessura 5 cm)	160 €
MC05	<input type="checkbox"/>	Evolight (espessura 6 cm)	281 €
MC29	<input type="checkbox"/>	Livo (espessura 5 cm)	100 €
MC30	<input type="checkbox"/>	Evoflair (espessura 8 cm)	363 €

Patins			
MB03	<input type="checkbox"/>	Patim único, placa regulável em ângulo	-
MB09	<input type="checkbox"/>	Em duas peças, placas reguláveis em ângulo e rebatíveis, alumínio	123 €
MB10	<input type="checkbox"/>	Em duas peças, placas reguláveis em ângulo e rebatíveis, plástico	-
MB21	<input type="checkbox"/>	Patim para amputado, direito	240 €
MB22	<input type="checkbox"/>	Patim para amputado, esquerdo	240 €
MB23	<input type="checkbox"/>	Patins para amputado, par	482 €
MB26	<input type="checkbox"/>	Patim elevatório, direito (incl. MB10 esquerdo)	162 €
MB27	<input type="checkbox"/>	Patim elevatório, esquerdo (incl. MB10 direito)	162 €
MB25	<input type="checkbox"/>	Patins elevatórios, par	331 €
MB99	<input type="checkbox"/>	Sem	-

Comprimento barra de patim (sem almofada de assento)			
MB40	<input type="checkbox"/>	Curta (máx. 34 cm – 41 cm)	-
MB41	<input type="checkbox"/>	Média (máx. 41 cm – 51 cm)	-
MB42	<input type="checkbox"/>	Longa (máx. 47 cm – 55 cm)	-

Outros acessórios			
MZ51	<input type="checkbox"/>	Cinto pélvico com fecho em metal	78 €
MZ52	<input type="checkbox"/>	Kit de ferramentas	96 €

Por favor, utilize também a folha de pedido de acessórios para cadeiras de rodas 647F661=*

Protetor de raios			
MG90	<input type="checkbox"/>	Transparente	148 €

Cores chassis			
002	<input type="checkbox"/>	Antracite metalizado	-
010	<input type="checkbox"/>	Azul marinho*	115 €
012	<input type="checkbox"/>	Azul céu	115 €
014	<input type="checkbox"/>	Vermelho guloseima	115 €
016	<input type="checkbox"/>	Prata metalizada	115 €
021	<input type="checkbox"/>	Verde maçã brilhante	115 €
023	<input type="checkbox"/>	Branco RAL 9016	115 €
048	<input type="checkbox"/>	Preto profundo mate (estrutura)	115 €

*: Suporte de patim em preto mate; para todos as outras cores na cor de chassis

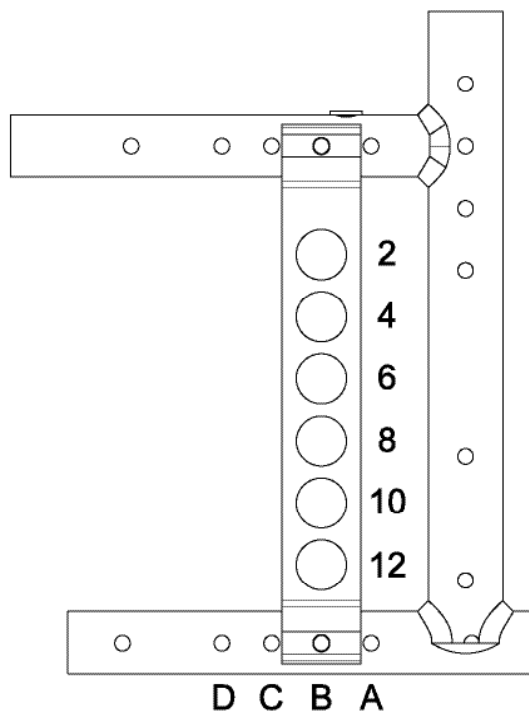
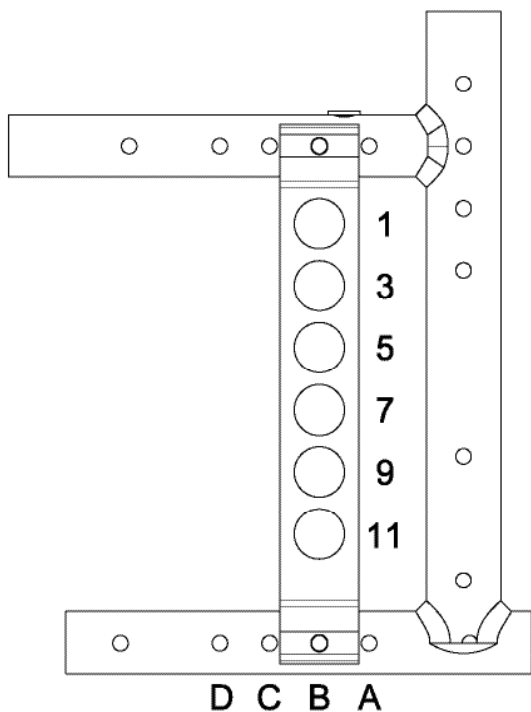
Acessórios especiais			
MZ58	<input type="checkbox"/>	Bolsa para as rodas traseiras (para duas rodas traseiras)	116 €
MZ59	<input type="checkbox"/>	Bolso para telemóvel	29 €
MZ89	<input type="checkbox"/>	Proteção para eixo de extração rápida	7 €
MZ92	<input type="checkbox"/>	Wheelblades (mini skis para rodas dianteiras)	519 €
MZ93	<input type="checkbox"/>	Mochila	64 €

Informação

Altura anterior de assento [mm]

Forqueta roda dianteira	Diâmetro roda				
	4"	5"	5,5"	6"	7"
Curta	380 - 460	380 - 470	400 - 480	400 - 480	420 - 490
Longa	440 - 530	460 - 540	440 - 550	430 - 550	440 - 550

Posições do adaptador da roda traseira



Informação



Adaptador de roda traseira



MA51 Auxiliar de inclinação



MA55 Anti-volteio



MA57 Porta bengala



MH01 Travão de manípulo



MH05 Travão de tesoura



MH10 Prolongamento do manípulo de travão




MD10 Encosto, regulável em ângulo



MD11 Encosto dobrável



MD55 Punhos reguláveis em altura, destacáveis



MD56 Punhos rebatíveis

Informação



MD04 Estofa de encosto standard



MD03 Estofa de encosto, almofadado



MD05 Estofa de encosto, transpirável



MD58 Barra estabilizadora



ME11 Resguardo lateral com apoio de braço destacável



ME02 Resguardo lateral com protetor de roupa e contra o frio




ME04 Resguardo lateral de carbono



ME17 Resguardo lateral com apoio de braço longo, regulável em altura



ME50 Apoio de braço, almofadado



ME60 Mesa de terapia



MB29 Livo



MB30 Evoflair



MB10 Patim em duas peças, placas reguláveis em ângulo e rebatíveis



MB22 Patim para amputado, esquerdo



MB25 Patins elevatórios

Informação



MZ58 Bolsa para rodas traseiras



MZ59 Bolso para telemóvel



MZ89 Proteção para eixos de extração rápida



MZ92 Wheelblades (Mini skis)



MZ93 Mochila

Almofada de assento Livo					
Profundidade de assento [cm]	Largura de assento [cm]				
	38	40,5	43	45,5	48
38		<input type="checkbox"/>			
40	<input type="checkbox"/>		<input type="checkbox"/>		
42		<input type="checkbox"/>	<input type="checkbox"/>	<input type="checkbox"/>	<input type="checkbox"/>
44			<input type="checkbox"/>	<input type="checkbox"/>	<input type="checkbox"/>
46			<input type="checkbox"/>	<input type="checkbox"/>	<input type="checkbox"/>
48			<input type="checkbox"/>	<input type="checkbox"/>	
50				<input type="checkbox"/>	
52			<input type="checkbox"/>	<input type="checkbox"/>	

Almofada de assento Evoflair					
Profundidade de assento [cm]	Largura de assento [cm]				
	38	40,5	43	45,5	48
40	<input type="checkbox"/>	<input type="checkbox"/>	<input type="checkbox"/>		
42		<input type="checkbox"/>	<input type="checkbox"/>	<input type="checkbox"/>	<input type="checkbox"/>
44			<input type="checkbox"/>	<input type="checkbox"/>	<input type="checkbox"/>
46			<input type="checkbox"/>	<input type="checkbox"/>	<input type="checkbox"/>
48					
50					
52			<input type="checkbox"/>	<input type="checkbox"/>	