

**PVP recomendado:
EUR 4.305.-**

Todos os preços em EUR, válidos de
01/01/2024 a 31/12/2024,
IVA não incluído

Juvo B4 490E75=1_AL01_C

Cadeira de rodas elétrica
Carga máx: 160 kg (equipamento de série)

Orçamento

Pedido

Anexa-se documento para fabrico especial

Morada de faturação

Morada de entrega

Delegado(a) de vendas

Nome

.....
Data

Assinatura

Ao realizar o pedido, compromete-se a cumprir todas as instruções de utilização/manutenção dos acessórios e produtos de outros fabricantes ao combiná-los com um produto Ottobock, para além das instruções de utilização/manutenção dos respetivos produtos Ottobock. Também confirma que leu, compreendeu e aceitou os nossos termos e condições gerais. Além disso, ao realizar o pedido, aceita realizar a sua própria avaliação de conformidade ou aprovação de acordo com os requisitos nacionais quando e sempre que implementar modificações ou acessórios que não cumpram as especificações das instruções de utilização/dos manuais de manutenção da Ottobock.



Equipamento de série

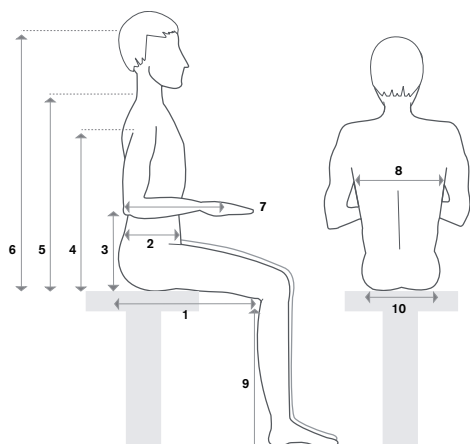
- 6 km/h, 7,2 km/h (opcional 10 km/h)
- Eletrónica VR2
- Baterias AGM
- Carregador
- Suporte de comando articulado
- Rodas dianteiras de 9" maciças
- Iluminação básica
- Assento standard
- Almofada de assento
- Apoios de braço com protetor da roupa
- Patim em duas peças
- Suspensão traseira

**As opções adicionais instaladas na cadeira de rodas elétrica podem reduzir a carga máxima.
Tenha em conta o peso bruto máximo indicado nas características.**

Dados básicos (informação voluntária)

Género _____ Indicação _____

Idade _____



* Esta informação ajudará a apoiar os ajustes orientados para o utilizador. A Ottobock garante a utilização confidencial e meramente interna destes dados.

Dados do utilizador*

Altura do utilizador em cm _____

Peso do utilizador em kg _____

1 Profundidade de assento _____

2 Profundidade de tronco _____

3 Altura do apoio de braço _____

4 Altura na axila _____

5 Altura no ombro _____

6 Altura na cabeça _____

7 Comprimento do antebraço até metade da palma da mão _____

8 Largura do tronco _____

9 Comprimento tibial _____

10 Largura do assento _____

Classificação da cadeira	
EA001	<input type="checkbox"/> Juvo B4 (Largura total: 60 cm. carga máx. 160 kg)

Peso máximo do utilizador (utilizador + bagagem, informação necessária para a suspensão do chassis)	
<input type="checkbox"/>	75 kg
<input type="checkbox"/>	100 kg
<input type="checkbox"/>	113 kg
<input type="checkbox"/>	125 kg
<input type="checkbox"/>	140 kg
<input type="checkbox"/>	150 kg
<input type="checkbox"/>	160 kg

Sistemas de assento		
EC001	<input type="checkbox"/> Assento standard Júnior (carga máx.: 75 kg)	172 €
EC002	<input type="checkbox"/> Assento standard, pequeno	-
EC003	<input type="checkbox"/> Assento standard, grande	-
EC004	<input type="checkbox"/> Assento standard, XL	172 €
EC005	<input type="checkbox"/> VAS (assento variável) (carga máx. <= 125 kg)	512 €

Medidas assento standard Júnior Ver indicações 3.2) 4.0) 5.0)				
Profundidade de assento em cm	<input type="checkbox"/> 34	<input type="checkbox"/> 36	<input type="checkbox"/> 38	<input type="checkbox"/> 40
Largura de assento em cm	<input type="checkbox"/> 34	<input type="checkbox"/> 36	<input type="checkbox"/> 38	<input type="checkbox"/> 40
Altura de encosto AE 47 cm (regulável para 42 cm ou 37 cm)				

Medidas assento standard pequeno Ver indicações 3.2) 4.0) 4.1) 4.4) 5.0)				
Profundidade de assento em cm	<input type="checkbox"/> 38	<input type="checkbox"/> 40	<input type="checkbox"/> 42	<input type="checkbox"/> 44 <input type="checkbox"/> 46
Largura de assento em cm	<input type="checkbox"/> 38*	<input type="checkbox"/> 40	<input type="checkbox"/> 42 * Apenas em conjunto com EL022	
Altura de encosto 55 cm (regulável para 50 cm ou 45 cm)				

Medidas assento standard grande Ver indicações 4.0) 5.0)	
Profundidade de assento em cm	<input type="checkbox"/> 42 <input type="checkbox"/> 44 <input type="checkbox"/> 46 <input type="checkbox"/> 48 <input type="checkbox"/> 50
Largura de assento em cm	<input type="checkbox"/> 44 <input type="checkbox"/> 46 <input type="checkbox"/> 48
Altura de encosto 55 cm (regulável para 50 cm ou 45 cm)	
Medidas assento standard XL Ver indicações 4.0) 5.0)	
Profundidade de assento em cm	<input type="checkbox"/> 42 <input type="checkbox"/> 44 <input type="checkbox"/> 46 <input type="checkbox"/> 48 <input type="checkbox"/> 50
Largura de assento em cm	<input type="checkbox"/> 50 <input type="checkbox"/> 52 <input type="checkbox"/> 54 <input type="checkbox"/> 56
Altura de encosto 55 cm (regulável para 50 cm ou 45 cm)	
Medidas VAS Ver indicações 4.0) 5.0)	
Profundidade de assento em cm	<input type="checkbox"/> 38 <input type="checkbox"/> 40 <input type="checkbox"/> 42 <input type="checkbox"/> 44 <input type="checkbox"/> 48 <input type="checkbox"/> 50 <input type="checkbox"/> 52 <input type="checkbox"/> 54 <input type="checkbox"/> 56 <input type="checkbox"/> 58
Largura de assento em cm	<input type="checkbox"/> 38 <input type="checkbox"/> 40 <input type="checkbox"/> 42 <input type="checkbox"/> 44 <input type="checkbox"/> 48 <input type="checkbox"/> 50 <input type="checkbox"/> 52 <input type="checkbox"/> 54
Altura de encosto 55 cm (regulável para 53 cm, 51 cm ou 45 cm)	
Comprimento tibial..... cm (15 ... 47 cm) (sem almofada de assento)	
Almofada de assento (informação obrigatória)	
EC011	<input type="checkbox"/> Sem almofada -
EC012	<input type="checkbox"/> Almofada de assento, revestimento preto (espessura 5 cm) -
EC013	<input type="checkbox"/> Almofada de assento com revestimento para incontinência (espessura 5 cm) 100 €
EC034	<input type="checkbox"/> Almofada de assento Livo (carga máx. 125 kg; espessura 5 cm) ver indicação 3.3) 100 €
EC035	<input type="checkbox"/> Almofada de assento Evoflair (carga máx. 200 kg; espessura 6 cm) 363 €
EC014	<input type="checkbox"/> Almofada de assento Terra (carga máx. 150 kg; espessura 6 cm) ver indicações 7.1) 7.2) 263 €
EC015	<input type="checkbox"/> Almofada de assento Terra Aquos (carga máx. 150 kg; espessura 6 cm) ver indicações 7.1) 7.2) 296 €
EC016	<input type="checkbox"/> Almofada de assento Terra Flair (carga máx. 150 kg; espessura 6 cm) ver indicações 7.1) 7.3) 564 €
EC018	<input type="checkbox"/> Almofada de assento Cloud (carga máx. 250 kg; espessura 11 cm) ver indicação 7.5) 847 €
EC020	<input type="checkbox"/> Assento Contour com contorno suave (espessura 7 cm) ver indicações 7.8) a 7.11) 324 €
EC021	<input type="checkbox"/> Assento Contour com contorno profundo (espessura 9 cm) ver indicações 7.8) a 7.11) 324 €
Estofa assento Contour (apenas possível em combinação com EC020 ou EC021) Ver indicações 8.0) 8.1)	
EC022	<input type="checkbox"/> Estofa em tecido -
EC023	<input type="checkbox"/> Estofa em couro sintético -
EC024	<input type="checkbox"/> Estofa com revestimento para incontinência 182 €
Encosto (Informação obrigatória)	
ED032	<input type="checkbox"/> Sem encosto -
ED033	<input type="checkbox"/> Encosto adaptável (equipamento de série) -
ED034	<input type="checkbox"/> Encosto Contour com contorno plano (redução da profundidade de assento em aprox. 2 cm) Ver indicações 7.8) 7.9) 419 €
ED035	<input type="checkbox"/> Encosto Contour com contorno profundo (redução da profundidade de assento em aprox. 2 cm) Ver indicações 7.8) 7.9) 419 €
ED050	<input type="checkbox"/> Encosto com contorno plano AD (ajustável, redução da profundidade de assento em aprox. 2 cm) Ver indicação 9.1) 515 €
ED051	<input type="checkbox"/> Encosto com contorno profundo AD (ajustável, redução da profundidade de assento em aprox. 2 cm) Ver indicação 9.1) 515 €
ED036	<input type="checkbox"/> Encosto gama Baxx (requer assento VAS) (carga máx. 113 kg, acessórios instalação de 4 pontos, redução da profundidade de assento em aprox. 2 cm, largura encosto = largura assento escolhida). Ver indicações 9.1) a 9.3) Ver folha de pedido

Estofa encosto Contour (apenas possível em combinação com ED034, ED035, ED050 ou ED051) Ver indicações 10.0) 10.1)		
ED037	<input type="checkbox"/>	Estofa em tecido (apenas encosto com contorno profundo) -
ED038	<input type="checkbox"/>	Estofa em couro sintético 52 €
Acessórios encosto Contour (apenas possível em combinação com ED034, ED035, ED050 ou ED051)		
ED039	<input type="checkbox"/>	Placas laterais (apenas para encosto com contorno profundo) Ver indicação 10.0) 107 €
ED040	<input type="checkbox"/>	Apoio lombar Ver indicação 11.1) 70 €
Acessórios apoios de braço Ver indicação 12)		
EL021	<input type="checkbox"/>	Revestimentos almofadados para apoios de braço Ver indicação 12.1) 70 €
EL022	<input type="checkbox"/>	Revestimentos almofadados para protetores de roupa 70 €
Altura encosto Baxx Ver indicações 14.0) 14.1)		
EL041	<input type="checkbox"/>	Alto (18"/46 cm) Consultar
EL042	<input type="checkbox"/>	Extra alto (20"/51 cm) Consultar
Contorno encosto Baxx Ver indicações 14.0) 14.1)		
ED043	<input type="checkbox"/>	Ativo (2,5"/6 cm) Consultar
ED044	<input type="checkbox"/>	Profundo (4"/10 cm) Consultar
ED045	<input type="checkbox"/>	Extra profundo (6"/15 cm) Consultar
Cor estrutura de encosto Baxx Ver indicações 14.0) 14.1)		
ED005	<input type="checkbox"/>	Laranja claro brilhante Consultar
ED009	<input type="checkbox"/>	Vinho brilhante Consultar
ED010	<input type="checkbox"/>	Azul marinho Consultar
ED013	<input type="checkbox"/>	Preto RAL 9005 (mate) Consultar
ED014	<input type="checkbox"/>	Vermelho guloseima Consultar
ED021	<input type="checkbox"/>	Verde maçã brilhante Consultar
ED023	<input type="checkbox"/>	Branco RAL 9016 Consultar
Inclinação assento		
	<input type="checkbox"/>	-3° (incompatível com EC005)
	<input type="checkbox"/>	0°
	<input type="checkbox"/>	3° (incompatível com EC005)
	<input type="checkbox"/>	6°
	<input type="checkbox"/>	9°
Basculação e elevação de assento (inclinação de assento 0°)		
EC025	<input type="checkbox"/>	Basculação elétrica de assento de 45° com deslocação do centro de gravidade (carga máx.: VAS 100 kg, assento standard/Contour 140 kg) Ver indicações 3.1) 18.1) 24.9) 1.140 €
EC026	<input type="checkbox"/>	Elevação elétrica de assento (até 35 cm) (carga máx.: VAS 100 kg, assento standard/Contour 140 kg, incompatível com com EU060, EU051). Apenas com comando TEN. Ver indicações 3.1) 18.1) 24.9) 2.699 €
EC027	<input type="checkbox"/>	Combinação de elevação de assento até 35 cm com basculação de assento de 45° (carga máx.: VAS 100 kg, assento standard/Contour 140 kg, incompatível com com EU060, EU051). Apenas com comando TEN. Ver indicações 3.1) 18.1) 24.9) 3.239 €
EC028	<input type="checkbox"/>	Basculação elétrica de assento de 20° (carga máx.: assento standard/Contour 140 kg, incompatível com EC005) Ver indicações 3.1) 18.1) 24.9) 719 €
Braço oscilante rodas dianteiras		
EF001	<input type="checkbox"/>	Com suspensão (incompatível com EF007 e EF008) 308 €
EF002	<input type="checkbox"/>	Sem suspensão -

Rodas dianteiras			
EF005	<input type="checkbox"/>	Pneumáticas de 9", resistente a furos	-
EF006	<input type="checkbox"/>	Maciças de 9"	-
EF007	<input type="checkbox"/>	Pneumáticas de 10", resistentes a furos (não compatíveis com EF001) Ver indicação 20.1)	-
EF008	<input type="checkbox"/>	Maciças de 10", (não compatíveis com EF001) Ver indicação 20.1)	72 €
EF004	<input type="checkbox"/>	Pneumáticas de 8", resistentes a furos (apenas junto com EG003, utilização exclusiva em interiores)	72 €

Rodas traseiras			
EG001	<input type="checkbox"/>	Pneumáticas de 14", resistente a furos	-
EG002	<input type="checkbox"/>	Maciças de 14"	87 €
EG003	<input type="checkbox"/>	Maciças de 12" (apenas junto com EF004, utilização exclusiva em interiores)	154 €

Cores pneus (informação obrigatória)			
EG011	<input type="checkbox"/>	Cinza	-
EG012	<input type="checkbox"/>	Preto (incompatível com EG003 e EF004) Ver indicação 22.1)	-

Superfície rodas (informação obrigatória)			
EG013	<input type="checkbox"/>	Ranhuras (apenas com pneu de cor cinzenta)	-
EG014	<input type="checkbox"/>	Tacos (equipamento de série) (não possível com rodas de 12" e 8")	-
EG015	<input type="checkbox"/>	Rodas dianteiras com ranhuras, traseiras com tacos (incompatível com com EG003 e EF004)	-

Rodas		1.1)	1.1)	1.2)	1.3)	1.1)	1.2)	1.3)	1.1)	1.1)	1.2)	1.3)	1.2)	1.1)	1.2)	1.3)	1.3)	1.1)	1.2)	1.3)	
LA	cm	38	40			42,5			44	45			46	47,5			48,5	50			
Notificações e exclusões	24.37)	24.37)	24.33)	24.16)	24.0)	24.37)	24.31)	24.29)	24.37)	24.37)	24.31)	24.27)	24.37)	24.37)	24.36)	24.24)	24.37)	24.37)	24.35)	24.23)	
	24.32)	24.17)	24.13)	24.28)	24.2)	24.17)	24.27)	24.15)	24.0)	24.34)	24.26)	24.0)	24.0)	24.21)	24.20)	24.19)	24.0)	24.22)	24.12)	24.0)	2.1)
	24.4)	24.14)		24.3)		24.11)	24.9)	24.2)	24.3)	24.4)			24.7)	24.18)		24.0)	24.2)	24.8)	24.3)		24.2)
	24.16)									24.0)			24.6)				24.6)				
	24.14)									24.10)											
	24.0)									24.1)											
	24.1)									24.6)											
	24.2)																				
24.21)																					
Assento standard	<input type="checkbox"/>	2.2)	<input type="checkbox"/>	<input type="checkbox"/>		<input type="checkbox"/>	<input type="checkbox"/>	<input type="checkbox"/>		<input type="checkbox"/>	<input type="checkbox"/>	<input type="checkbox"/>		<input type="checkbox"/>	<input type="checkbox"/>	<input type="checkbox"/>			<input type="checkbox"/>	<input type="checkbox"/>	
VAS			<input type="checkbox"/>			<input type="checkbox"/>		<input type="checkbox"/>		<input type="checkbox"/>	<input type="checkbox"/>	<input type="checkbox"/>			<input type="checkbox"/>	<input type="checkbox"/>					
Assento standard, basc. 20°	<input type="checkbox"/>	<input type="checkbox"/>	<input type="checkbox"/>	<input type="checkbox"/>		<input type="checkbox"/>	<input type="checkbox"/>	<input type="checkbox"/>		<input type="checkbox"/>	<input type="checkbox"/>	<input type="checkbox"/>		<input type="checkbox"/>	<input type="checkbox"/>	<input type="checkbox"/>			<input type="checkbox"/>	<input type="checkbox"/>	
Assento standard, basc. 45°									<input type="checkbox"/>				<input type="checkbox"/>				<input type="checkbox"/>				
VAS, basc. 45°									<input type="checkbox"/>				<input type="checkbox"/>				<input type="checkbox"/>				
Assento standard Elevação 35 cm + basc. 45°									<input type="checkbox"/>				<input type="checkbox"/>				<input type="checkbox"/>				
VAS Elevação 35 cm + basc. 45°													<input type="checkbox"/>				<input type="checkbox"/>				

Rodas

1.1)	8"/12,5"
1.2)	Rodas dianteiras de 9"
1.3)	Rodas dianteiras de 9" c/ suspensão ou rodas de 10"

Pesos

2.1)	Máx. 75 kg
2.2)	Máx. 100 kg

Combinação possível

Combinação não possível

Alturas de assento (com inclinação do assento de 0°, sem almofada de assento, suspensão totalmente estendida/sem utilizador)

Reclinação de encosto

ED046	<input type="checkbox"/>	Regulação manual através de articulação (assento standard 0/10/20/30°, -9/1/11/21°; VAS -5/0/10/20/30°)	-
ED047	<input type="checkbox"/>	Regulação elétrica do ângulo a 30°	818 €

Kits de montagem para apoio de cabeça

EL001	<input type="checkbox"/>	Gooseneck (apenas para apoios de cabeça da linha Care)	199 €
EL002	<input type="checkbox"/>	Multiaxial, encurvado (apenas para apoios de cabeça da linha Care)	178 €
EL003	<input type="checkbox"/>	Multiaxial, reto (apenas para apoios de cabeça da linha Care)	168 €
EL031	<input type="checkbox"/>	UniLink multiaxial (apenas para apoios de cabeça da linha Advanced; incompatível com EL006, EL007, EL013 a EL016)	297 €
EL039	<input type="checkbox"/>	Elemento de extensão UniLink, 38 mm (pode ser necessário para compensar a distância numa postura cifótica) ver indicação 69.0)	74 €
EL038	<input type="checkbox"/>	Elemento de extensão UniLink, 50 mm (pode ser necessário para compensar a distância numa postura cifótica) ver indicação 69.0)	74 €
EL040	<input type="checkbox"/>	Elemento de extensão UniLink, 76 mm (pode ser necessário para compensar a distância numa postura cifótica) ver indicação 69.0)	74 €

Apoios de cabeça Ver indicações 27.0) 27.1)**Linha Care**

EL006	<input type="checkbox"/>	Apoio de cabeça, pequeno	83 €
EL007	<input type="checkbox"/>	Apoio de cabeça, grande	83 €
EL013	<input type="checkbox"/>	Apoio para cabeça e nuca, pequeno	83 €
EL014	<input type="checkbox"/>	Apoio para cabeça e nuca, grande	83 €
EL015	<input type="checkbox"/>	Apoio para cabeça e nuca em forma de "X", pequeno	115 €
EL016	<input type="checkbox"/>	Apoio para cabeça e nuca em forma de "X", grande	115 €

Linha Advanced

EL033	<input type="checkbox"/>	Comfort Plus, tamanho S	193 €
EL034	<input type="checkbox"/>	Comfort Plus, tamanho M	225 €
EL035	<input type="checkbox"/>	Comfort Plus, tamanho L	225 €
EL036	<input type="checkbox"/>	Combo (3-almofadas), tamanho S	386 €
EL037	<input type="checkbox"/>	Combo (3-almofadas), tamanho L	400 €

Cintos

EP001	<input type="checkbox"/>	Cinto pélvico standard	-
EP002	<input type="checkbox"/>	Cinto de dois pontos almofadado com fecho de metal	199 €
EP003	<input type="checkbox"/>	Cinto de dois pontos almofadado com fecho de plástico	184 €
EP020	<input type="checkbox"/>	Cinto de dois pontos almofadado com fecho de metal e rebobinador ver indicações 7.8) 28.1)	225 €

Arneses para peito e ombros		
EP005	<input type="checkbox"/>	Arnês dinâmico tamanho S 240 €
EP006	<input type="checkbox"/>	Arnês dinâmico tamanho M 240 €
EP007	<input type="checkbox"/>	Arnês dinâmico tamanho L 240 €
EP008	<input type="checkbox"/>	Arnês para esterno (para peito e ombros) tamanho S 240 €
EP009	<input type="checkbox"/>	Arnês para esterno (para peito e ombros) tamanho M 240 €
EP010	<input type="checkbox"/>	Arnês para esterno (para peito e ombros) tamanho L 240 €
EP011	<input type="checkbox"/>	Arnês torácico estreito tamanho S 240 €
EP012	<input type="checkbox"/>	Arnês torácico estreito tamanho M 240 €
EP013	<input type="checkbox"/>	Arnês torácico estreito tamanho L 240 €
EP014	<input type="checkbox"/>	Arnês para ombros tamanho S 258 €
EP015	<input type="checkbox"/>	Arnês para ombros tamanho M 258 €
EP016	<input type="checkbox"/>	Arnês para ombros tamanho L 258 €

Acessórios para VAS ver indicação 9.1)		
ED048	<input type="checkbox"/>	Punhos 76 €
Apoios de braço		
EE023	<input type="checkbox"/>	Standard -
EE024	<input type="checkbox"/>	Rebatível para cima (largura efetiva do assento +/- 1 cm por lado; no assento standard, pequeno, LA 42 cm; assento standard, grande, LA 48 cm; assento standard, XL, LA 54 cm; VAS mais 2 cm; peso máximo do utilizador: 125 kg; não em combinação com EC001) ver indicações 3.3) 7.8) 67.1) a 67.3) 171 €

Suportes de patim		
EB011	<input type="checkbox"/>	Standard (design básico) ver indicações 7.8) 31.1) 31.6) -
EB001	<input type="checkbox"/>	Standard (novo design) ver indicação 31.1) 268 €
EB002	<input type="checkbox"/>	Elevatórios manuais, com compensação de comprimento (carga máx. 140 kg, não disponível para CT <21 cm nem compatível EB012 / EB009) ver indicações 3.1) 31.1) a 31.4) 755 €
EB003	<input type="checkbox"/>	Elevatórios elétricos, com compensação de comprimento, regulação em separado (carga máx. 140 kg, não disponível para CT <21 cm nem compatível com EB012 / EB009) ver indicações 3.1) 31.1) a 31.4) 1.524 €
EB004	<input type="checkbox"/>	Elevatórios elétricos, com compensação de comprimento, regulação em conjunto (não disponível para CT <21 cm nem compatível com a opção EB012) ver indicações 31.1) a 31.4) 1.524 €
EB005	<input type="checkbox"/>	Sem patins -

Placas de patim		
EB012	<input type="checkbox"/>	Placas individuais de plástico (design básico) (carga máx.140 kg) (não compatíveis com patins elevatórios nem com EB002 / EB003 / EB004). (Obrigatório com EB011) ver indicações 3.1) 31.6) 32.2) a 32.4) -
EB007	<input type="checkbox"/>	Placas individuais de alumínio (novo design) (carga máx. 160 kg; não combináveis com EB011 / EB001) ver indicações 32.6) a 32.8) 32.10) 194 €
EB009	<input type="checkbox"/>	Placa única de alumínio (carga máx. 160 kg; não combinável com EB002 / EB003) ver indicações 32.6) a 32.9) 211 €

Acessórios patins		
EB010	<input type="checkbox"/>	Almofada lateral para patins elevatórios (par) ver indicação 33.1) 225 €

Baterias		
EU036	<input type="checkbox"/>	AGM 56 Ah (C5) / 60,4 Ah (C20) -
EU032	<input type="checkbox"/>	Gel 63 Ah (C5) / 74 Ah (C20) 762 €
EU500	<input type="checkbox"/>	Gel 63 Ah (C5) / 74 Ah (C20) básica 349 €

Carregadores		
EU040	<input type="checkbox"/>	Sem carregador -
EU041	<input type="checkbox"/>	Carregador 8A sem ventoínha (apenas para baterias de 56 Ah (C5)) ver indicações 35.3) 35.4) -
EU044	<input type="checkbox"/>	Carregador 10A sem ventoínha IP54 (adequado para baterias de 56 (C5) Ah e 63 Ah (C5)) 321 €
EU046	<input type="checkbox"/>	Carregador 10A com ventoínha IP54 (adequado para baterias de 56 (C5) Ah e 63 Ah (C5)) 306 €
EU042	<input type="checkbox"/>	Carregador 12 A, inc. tomada de carga externa (magnético, montagem no lado direito) 506 €
Recetor adicional de carga		
EU043	<input type="checkbox"/>	Recetor externo de carga magnético (montagem no lado direito; apenas possível com EU042) ver indicação 36.1) 193 €
Cores		
000	<input type="checkbox"/>	Sem cor no braço oscilante da roda dianteira e sem cor na tira de metal
005	<input type="checkbox"/>	Laranja claro brilhante -
009	<input type="checkbox"/>	Vinho brilhante -
010	<input type="checkbox"/>	Azul marinho -
013	<input type="checkbox"/>	Preto profundo mate RAL 9005 -
014	<input type="checkbox"/>	Vermelho guloseima -
021	<input type="checkbox"/>	Verde maçã brilhante -
023	<input type="checkbox"/>	Branco puro RAL 9016 -
Acessórios chassis		
EA010	<input type="checkbox"/>	Pára-lamas para rodas traseiras ver indicações 39.5) 39.6) -
EA011	<input type="checkbox"/>	Pára-lamas para rodas dianteiras 64 €
Bloqueio de direção rodas dianteiras		
EF020	<input type="checkbox"/>	Manual 177 €
Acessórios de segurança		
EF021	<input type="checkbox"/>	Trepa-passeios 474 €
ES002	<input type="checkbox"/>	Kit de transporte para VTD (incompatível com ED036; carga máx. 140 kg) ver indicações 3.1) 41.1) 41.3) 225 €
ES013	<input type="checkbox"/>	Kit de instalação Ottobock para estação de acoplamento Dahl (incompatível com EA001 e EF021; carga máx.140 kg) ver indicações 3.1) 24.5) 41.1) 41.2) 126 €
Acessórios gerais		
ES003	<input type="checkbox"/>	Bolso para telemóvel 43 €
ES004	<input type="checkbox"/>	Prateleira porta-objetos 306 €
ES005	<input type="checkbox"/>	Porta bengala 112 €
ES006	<input type="checkbox"/>	Espelho retrovisor (lado de montagem no lado oposto ao do comando; incompatível com ES012) ver indicação 42.1) 193 €
ES007	<input type="checkbox"/>	Kit de ferramentas 57 €
ES010	<input type="checkbox"/>	Porta-copos 32 €
ES011	<input type="checkbox"/>	Bomba Airman 224 €
ET001	<input type="checkbox"/>	Buzina amplificada 534 €
ES012	<input type="checkbox"/>	Mesa de terapia (rebatível para o lado oposto ao do comando: incompatível com ES006) ver indicação 42.2) 579 €
EU095	<input type="checkbox"/>	Aquecedor de mãos (cobertura simples) 1.381 €
ES023	<input type="checkbox"/>	Ganchos para mochila (na zona posterior) 51 €

Conector para fonte de alimentação externa, direita			
ET002	<input type="checkbox"/>	12 V Ver indicações 43.1) 43.4)	406 €
ET003	<input type="checkbox"/>	24 V Ver indicação 43.2)	158 €
ET004	<input type="checkbox"/>	USB Ver indicação 43.3)	181 €
Iluminação Ver indicação 44.0)			
ES020	<input type="checkbox"/>	Iluminação básica (compatível também com comando sem função de iluminação, montagem à direita) Ver indicação 44.1)	-
ES021	<input type="checkbox"/>	Iluminação completa	628 €
Comando			
EU059	<input type="checkbox"/>	VR2 (70 A), sem funções elétricas nem iluminação. (recomendado para cargas até 140 kg) Ver indicações 46.1) 46.2) 46.4) 46.7)	-
EU060	<input type="checkbox"/>	VR2 (70 A), máx. 2 funções elétricas e iluminação. (recomendado para cargas até 140 kg; incompatível com EC026 ou EC027) Ver indicações 46.2) 46.3) 46.5) 46.7)	160 €
EU050	<input type="checkbox"/>	VR2 (90 A), sem funções elétricas nem iluminação. (recomendado para cargas até 160 kg; incompatível com EC026 ou EC027) Ver indicações 46.1) 46.4) 46.5) 46.7)	128 €
EU051	<input type="checkbox"/>	VR2 (90 A), máx. 2 funções elétricas e iluminação (recomendado para cargas até 160 kg; incompatível com EC026 ou EC027) Ver indicações 46.3) 46.7)	238 €
EU052	<input type="checkbox"/>	TEN° (90 A), 1 função elétrica incluída; se necessitar de mais funções elétricas, é obrigatória a opção EU056, possível iluminação (recomendado para cargas até 160 kg)	1.285 €
EU058	<input type="checkbox"/>	R-net LED-L (90 A), 1 função elétrica incluída; se necessitar de mais funções elétricas, é obrigatória a opção EU056, possível iluminação (recomendado para cargas até 160 kg)	878 €
Comando TEN° (apenas possível em combinação com EU052) Ver indicações 47.0) 47.1)			
EU065	<input type="checkbox"/>	Cor standard, Shimano mate	-
EU066	<input type="checkbox"/>	Cor a escolher	36 €
Cores comando TEN° (apenas possível em combinação com EU066) Ver indicações 48.0) 48.1)			
EU005	<input type="checkbox"/>	Laranja claro brilhante	-
EU009	<input type="checkbox"/>	Vinho brilhante	-
EU010	<input type="checkbox"/>	Azul marinho	-
EU013	<input type="checkbox"/>	Preto profundo mate RAL 9005	-
EU014	<input type="checkbox"/>	Vermelho guloseima	-
EU021	<input type="checkbox"/>	Verde maçã brilhante	-
EU023	<input type="checkbox"/>	Branco puro RAL 9016	-
Botão externo para comando TEN° (apenas possível em combinação com EU052) Ver indicação 47.0)			
EU067	<input type="checkbox"/>	Piko button, diâmetro de 50 mm (vermelho/preto)	287 €
EU068	<input type="checkbox"/>	Piko button, diâmetro de 30 mm (vermelho/preto)	287 €
Suporte de comando			
EU070	<input type="checkbox"/>	Suporte de comando, standard (incompatível com comando TEN°) Ver indicação 50.1)	-
EU071	<input type="checkbox"/>	Suporte de comando articulado, reg. em altura 2 cm	-
EU072	<input type="checkbox"/>	Suporte de comando articulado, reg. em altura 9,5 cm	96 €
Lado de montagem comando			
	<input type="checkbox"/>	Direito	
	<input type="checkbox"/>	Esquerdo	

Acessórios comando			
EU080	<input type="checkbox"/>	Forqueta para tetraplégicos horizontal (regul. para uma largura de mão de 70-90 mm)	160 €
EU081	<input type="checkbox"/>	Stick S80 (manípulo especial de Joystick 80 mm)	112 €
EU082	<input type="checkbox"/>	Bola de espuma (com revestimento preto)	193 €
EU083	<input type="checkbox"/>	Bola de golfe pequena (diâmetro de 43 mm)	128 €
EU084	<input type="checkbox"/>	Bola de golfe grande (diâmetro de 48 mm)	149 €
EU085	<input type="checkbox"/>	Bola macia, colorida (diâmetro de 30 mm, 4 pcs.)	123 €

Módulos para comando TEN°			
EU054	<input type="checkbox"/>	Módulo TEN° LCD	2.168 €

Suporte para módulo TEN° LCD			
EU073	<input type="checkbox"/>	Standard (montagem no lado oposto ao do comando; incompatível com ES012) Ver indicação 42.1)	112 €
EU074	<input type="checkbox"/>	Pescoço de cisne (montagem no lado oposto ao do comando; incompatível com ES012) Ver indicação 42.1)	346 €
EU075	<input type="checkbox"/>	Pescoço de cisne para mesa	258 €

Módulo atuador para TEN°			
EU056	<input type="checkbox"/>	Módulo atuador (necessário para as funções elétricas de assento nos comandos TEN°. R-net LED-L e R-net Colour, quando é necessária mais do que uma função elétrica de assento)	628 €

Acessórios comando			
EU057	<input type="checkbox"/>	Comando de acompanhante	951 €

Lado de montagem comando de acompanhante			
	<input type="checkbox"/>	Direito Ver indicação 57.2)	
	<input type="checkbox"/>	Esquerdo	

Estabilização de condução Ver indicações 53.0) 53.9)			
EF023	<input type="checkbox"/>	Elétrica (através de giroscópio) (obrigatório para tração dianteira 10 km/h; incompatível com EU059, EU060, EU050 ou EU051; dependendo do terreno, a distância de condução especificada pode ser reduzida ao utilizar o giroscópio)	603 €

Motor			
ET016	<input type="checkbox"/>	Motor Performance (utilizável até um peso bruto de 320 kg)	-
ET011	<input type="checkbox"/>	Motor de alto rendimento (apenas em combinação com EU052, EU058 ou EU064) Ver indicação 53.0)	804 €

Velocidade			
ET012	<input type="checkbox"/>	6 km/h	-
ET013	<input type="checkbox"/>	7,2 km/h	-
ET014	<input type="checkbox"/>	10 km/h Ver indicação 61.2)	-

Instruções adicionais de utilização (IFU adicionais para idiomas não nacionais, indicar idioma).			
ES028	<input type="checkbox"/>	Pessoal qualificado	-
ES029	<input type="checkbox"/>	Utilizador	-

Sistemas de assento



EC001 - EC004 Assento standard



EC005 VAS

Almofadas de assento/encosto com contorno



EC020/ED034 Contorno plano




EC021/ED035 Contorno profundo

Estofa para assento/encosto



EC022 Estofa em tecido



EC023 Estofa em couro sintético

Versão para encosto



ED050/ED051 Encosto Contorno plano / Contorno profundo




ED036 Encosto de alumínio Baxx

Acessórios para encosto com contorno



ED039 Painéis laterais



ED040 Apoio lombar

Basculação e elevação do assento



EC025 Basculação 45°



EC026 Elevação elétrica de assento até 35 cm

Superfície das rodas



ED047 Regulação elétrica do ângulo de encosto



EG013 Ranhuras



EG014 Tacos



EG015 Roda dianteira com ranhuras

Kit de montagem para apoios de cabeça/nuca



EL001 Goose neck



EL002 Multiaxial, encurvado



EL003 Multiaxial, reto



EL031 UniLink Multiaxial, inc. abraçadeira de montagem

Apoios de cabeça/pescoço Linha Care



EL015/EL016 Apoio de cabeça e nuca em forma de X



EL006/EL007 Apoio de cabeça pequeno/grande



EL020 Apoio de cabeça e nuca pequeno/grande

Apoios de cabeça/nuca linha Advanced



EL033/EL034/EL035 Comfort Plus



EL036/EL037 Combo

Cintos



EP001 Cinto pélvico standard



EP002 Cinto pélvico com fecho de metal



EP003 Cinto pélvico com fecho de plástico




EP020 Cinto com rebobinador

Apoio de braço



EU024 Apoio de braço rebatível


Versões de suporte de patim



EB011 Standard



EB001 Standard (novo design)



EB002 Elevatório manual com compensação de comprimento

Versões placas de patim



EB003 Elevatório elétrico, controlo em separado



EB004 Elevatório elétrico, controlo em conjunto



EB012 Placas de patim individuais de plástico



EB007 Placas de patim individuais de alumínio

Carregadores



EU042 Carregador de 12A inc. recetor externo de carga magnético



EU041 Carregador de 8A sem ventoinha



EU044 Carregador de 10A sem ventoinha



EU046 Carregador de 10A com ventoinha

Recetor de carga adicional



EU043 Recetor externo de carga magnético

Acessórios chassis



EA010 Pára-lamas para rodas traseiras

Acessórios de segurança para o chassis



EF021 Trepapasseios



ES013 Kit de instalação Dahl

Acessórios gerais



ES003 Bolso para telemóvel



ES004 Prateleira para transporte de bagagem



ES005 Porta bengala



ES006 Espelho retrovisor



ES010 Porta-copos



ES023 Ganchos para mochila

Iluminação ↶



ES021 Iluminação elétrica

Recetor exterior



ET002 Recetor para 12 V
ET003 Recetor para 24V
ET004 USB

Joystick



EU050/EU059 Comando VR2



EU051/EU060 Comando VR2



EU052 Comando TEN°



EU058 R-net LED-L

Acessórios para joystick



EU081 Stick S80



EU082 Bola de espuma macia



EU080 Forqueta "Tetra", horizontal

Módulo para TEN°



EU083 Bola de golfe pequena



EU084 Bola de golfe grande



EU085 Bola macia, colorida



EU054 Módulo LCD

Acessórios de controlo



EU057 Comando de acompanhante



EU095 Aquecedor de mãos (cobertura simples para o módulo de mão)

Almofadas de assento



EC034 Livo



EC035 Evoflair

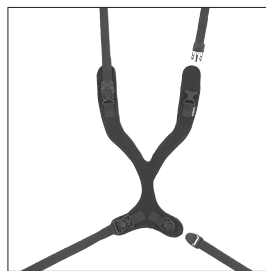
Arneses



EP005 - EP007 Arnês dinâmico S/M/L



EP008 - EP010 Arnês para esterno S/M/L



EP011 - EP013 Arnês para esterno fino S/M/L



EP014 - EP016 Arnês para ombros S/M/L

Tabelas de notas e exclusões

Profundidade de assento

Assento	Profundidade de assento (PA)												
	34 cm	36 cm	38 cm	40 cm	42 cm	44 cm	46 cm	48 cm	50 cm	52 cm	54 cm	56 cm	58 cm
Assento standard Júnior	X	X	X	X									
Assento standard, pequeno			X	X	X	X	X						
Assento standard, grande					X	X	X	X	X				
Assento standard, XL					X	X	X	X	X				
VAS			X	X	X	X	X	X	X	X	X	X	X

X = combinação possível

Largura de assento

Assento	Largura de assento (LA)												
	34 cm	36 cm	38 cm	40 cm	42 cm	44 cm	46 cm	48 cm	50 cm	52 cm	54 cm	56 cm	
Assento standard, Júnior	X	X	X	X									
Assento standard, pequeno			X	X	X								
Assento standard, grande						X	X	X					
Assento standard, XL									X	X	X	X	
VAS			X	X	X	X	X	X	X	X	X		

X = combinação possível

Almofada de assento Terra, Terra Aquos												
PA [cm]	Largura assento [cm]											
	34	36	38	40	42	44	46	48	50	52	54	56
34		X										
36		X										
38		X	X	X	X	X	X	X	X	X		
40				X	X	X	X					
42				X	X	X	X					
44				X	X	X	X	X	X	X		
46				X	X	X	X	X	X	X		
48				X	X	X	X	X	X	X		
50												
52												
54												
56												
58												

Almofada de assento Terra Flair												
PA [cm]	Largura assento [cm]											
	34	36	38	40	42	44	46	48	50	52	54	56
34												
36												
38			X	X	X	X	X	X	X	X		
40				X	X	X	X					
42				X	X	X	X					
44				X	X	X	X	X	X	X		
46				X	X	X	X	X	X	X		
48				X	X	X	X	X	X	X		
50												
52												
54												
56												
58												



EC014 Terra



EC015 Terra Aquos



EC016 Terra Flair

Almofada de assento Cloud												
PA [cm]	Largura assento [cm]											
	34	36	38	40	42	44	46	48	50	52	54	56
34	X	X										
36	X	X	X									
38	X	X	X	X	X		X	X	X	X	X	X
40	X	X	X	X	X	X	X	X	X	X	X	X
42			X	X	X	X	X	X	X	X	X	X
44				X	X	X	X	X	X	X	X	X
46				X	X		X	X	X	X	X	X
48				X	X		X	X	X	X	X	X
50							X			X	X	X
52							X			X	X	X
54												
56												
58												



EC018 Cloud

Notas e indicações

- 3.1) Apenas possível em combinação com carga máxima ≤ 140 kg.
- 3.2) Apenas possível em combinação com carga máxima ≤ 75 kg
- 3.3) Apenas possível em combinação com carga máxima ≤ 125 kg
- 4.0) Ver tabela "Profundidade de assento"
- 4.1) Incompatível com carga máxima > 75 kg e assento standard Júnior ou VAS
- 4.3) Incompatível com carga máxima > 100 kg e assento standard pequeno, assento standard grande, assento standard XL ou VAS
- 5.0) Ver tabela "Profundidade de assento"
- 7.1) Apenas possível em combinação com carga máxima ≤ 150 kg
- 7.2) Ver tabela "Almofada de assento Terra, Terra Aquos"
- 7.3) Ver tabela "Almofada de assento Terra-Flair"
- 7.5) Ver tabela "Almofada de assento "seat cushion Cloud"
- 7.6) Apenas possível em combinação com carga máxima ≤ 125 kg
- 7.8) Incompatível com assento standard Júnior
- 7.9) Incompatível com a opção com VAS e largura de assento de 38 cm, 42 cm, 46 cm, 48 cm ou 52 cm
- 7.10) Incompatível com a opção com VAS, largura de assento de 40 cm e profundidade de assento de 48 cm, 50 cm, 52 cm, 54 cm ou 56 cm
- 7.11) Incompatível com a opção com VAS, largura de assento de 44 cm, 50 cm ou 54 cm e profundidade de assento de 38 cm ou 40 cm
- 7.12) Incompatível com profundidade de assento de 58 cm
- 8.0) Apenas possível em combinação com almofada de assento, com contorno plano ou profundo.
- 8.1) Informação obrigatória em combinação com almofada de assento, com contorno plano ou profundo.
- 9.1) Apenas possível em combinação com VAS
- 9.2) Apenas possível em combinação com carga máxima ≤ 113 kg
- 9.3) Incompatível com largura de assento de 54 cm
- 10.0) Apenas possível em combinação com encosto com contorno plano ou profundo.
- 10.1) Informação obrigatória para combinação com encosto com contorno plano ou profundo.
- 11.1) Apenas possível em combinação com encosto com contorno profundo.
- 12) Informação obrigatória em combinação com assento standard pequeno e LA de 38 cm.
- 12.1) Incompatível com assento standard pequeno e LA de 38 cm e estofa para o apoios de braço não selecionado.
- 14.0) Apenas possível em combinação com encosto em alumínio Baxx sem recorte escapular (AFT)
- 14.1) Informação obrigatória para combinação com encosto em alumínio Baxx sem recorte escapular
- 17.1) Incompatível com VAS.
- 18.1) Apenas possível com inclinação do assento de 0°
- 18.2) Incompatível com inclinação do assento de $-3^\circ / 6^\circ / 9^\circ$
- 20.1) Incompatível com o braço oscilante da roda dianteira com suspensão.
- 20.2) Incompatível com a categoria B do produto (de utilização interior/exterior)
- 22.1) Incompatível com rodas dianteiras de 8" ou rodas traseiras de 12"
- 23.1) Apenas possível em combinação com pneu de cor cinza.
- 24.0) Altura do assento $\geq CT+3$ cm
- 24.2) Incompatível com basculação de assento de 45° , com elevação de assento até 35 cm, e com elevação de assento até 35 cm e basculação 45°
- 24.3) Incompatível com VAS e braço oscilante da roda dianteira sem suspensão e rodas dianteiras de 9"
- 24.4) Incompatível com VAS e peso máximo do utilizador > 75 kg
- 24.5) Incompatível com basculação de assento de 20°
- 24.6) Apenas possível em combinação com basculação de assento de 45° ou com elevação de assento até 35 cm, ou elevação de assento até 35 cm e basculação de 45° .
- 24.7) Apenas possível em combinação com braço oscilante da roda dianteira sem suspensão ou rodas dianteiras de 9"
- 24.8) Apenas possível em combinação com braço oscilante da roda dianteira com suspensão e rodas dianteiras de 10".
- 24.9) Apenas possível em combinação com carga máxima ≤ 100 kg e VAS
- 24.10) Incompatível com com elevação de assento até 35 cm e basculação de assento de 45° e VAS.
- 24.11) Incompatível com com VAS e LA > 42 cm e inclinação do assento de 6° , 9° e braço oscilante da roda dianteira com suspensão ou rodas dianteiras de 10".
- 24.12) Incompatível com com VAS e braço oscilante da roda dianteira com suspensão e rodas dianteiras de 10".
- 24.13) Incompatível com rodas dianteiras de 10" ou braço oscilante da roda dianteira com suspensão.
- 24.14) Incompatível com inclinação do assento de -3° .
- 24.15) Incompatível com com inclinação do assento de -3° e rodas dianteiras de 10" ou braço oscilante da roda dianteira com suspensão.
- 24.16) Incompatível com com assento standard grande/XL e basculação de assento de 20° e rodas dianteiras de 8"
- 24.17) Incompatível com com assento standard grande/XL e basculação de assento de 20° e braço oscilante da roda dianteira com suspensão ou rodas dianteiras de 9".
- 24.18) Incompatível com com VAS e inclinação do assento de 9° e braço oscilante da roda dianteira sem suspensão e rodas dianteiras de 9".
- 24.19) Incompatível com com VAS e inclinação do assento de 9° e braço oscilante da roda dianteira com suspensão ou rodas dianteiras de 10"
- 24.20) Incompatível com com VAS e inclinação do assento de 9° e braço oscilante da roda dianteira sem suspensão e rodas dianteiras de 10" ou braço oscilante da roda dianteira sem suspensão e rodas dianteiras de 9".
- 24.21) Incompatível com com VAS e rodas dianteiras de 8".
- 24.22) Incompatível com com assento standard Júnior/pequeno/grande/XL e inclinação do assento de 6° , 9° e braço oscilante da roda dianteira sem suspensão ou rodas dianteiras de 10" ou braço oscilante da roda dianteira sem suspensão ou rodas dianteiras de 9"
- 24.23) Incompatível com com assento standard Júnior/pequeno/grande/XL e inclinação do assento de 3° , 6° e 9° e braço oscilante da roda dianteira sem suspensão ou rodas dianteiras de 9"
- 24.24) Incompatível com com assento standard Júnior/pequeno/grande/XL e inclinação do assento de 9° e braço oscilante da roda dianteira sem suspensão ou rodas dianteiras de 9"
- 24.26) Incompatível com com assento standard Júnior/pequeno/grande/XL e inclinação do assento de 9° e rodas dianteiras de 8"
- 24.27) Incompatível com com assento standard grande/XL e basculação de assento de 20° e braço oscilante da roda dianteira sem suspensão ou rodas dianteiras de 10" ou braço oscilante da roda dianteira sem suspensão ou rodas dianteiras de 9"
- 24.28) Incompatível com braço oscilante da roda giratória com suspensão ou rodas dianteiras de 10".
- 24.29) Incompatível com com VAS e LA > 42 cm e rodas dianteiras de 8"
- 24.31) Incompatível com com VAS e inclinação do assento de 9° e rodas dianteiras de 8"
- 24.32) Incompatível com com assento standard grande/XL.
- 24.33) Incompatível com com assento standard grande/XL e braço oscilante da roda dianteira com suspensão ou rodas dianteiras de 9".
- 24.34) Incompatível com com ajuste da altura do assento até 35 cm com basculação de 45° e peso máximo do utilizador > 75 kg.
- 24.35) Incompatível com com basculação de 20° e inclinação de 3° e braço oscilante da roda dianteira sem suspensão e rodas dianteiras de 9"
- 24.36) Incompatível com com basculação de 20° e inclinação de 3° e braço oscilante da roda dianteira sem suspensão e rodas dianteiras de 8"
- 24.37) Ver tabela "Altura de assento"
- 27.0) Apenas possível em combinação com o kit de montagem para apoios de cabeça/pescoço.
- 27.1) Indicações obrigatórias em combinação com o kit de montagem para apoios de cabeça e pescoço.

- 28.0) Informação obrigatória em combinação com a categoria B.
- 31.1) Apenas possível em combinação com o comprimento tibial selecionado.
- 31.2) Incompatível com com assento standard ou VAS e CT < 21 cm
- 31.3) Incompatível com com carga máxima > 75 kg e assento standard e CT < 28 cm
- 31.4) Incompatível com com carga máxima > 75 kg e VAS e CT < 27 cm
- 31.5) Incompatível com com o comprimento tibial selecionado
- 32.0) Incompatível com a opção sem patins.
- 32.1) Informação obrigatória em combinação com suportes de patim, standard, elevatório manual ou elevatório elétrico.
- 32.2) Incompatível com com assento standard e CT < 25 cm
- 32.3) Incompatível com com VAS e CT < 24 cm
- 32.4) Incompatível com suportes de patim, standard, elevatório manual ou elevatório elétrico.
- 32.6) Combinação com suportes de patim, standard, elevatório manual ou elevatório elétrico (equipamento de série).
- 32.7) Incompatível com com assento standard ou VAS e CT < 17 cm e suporte de patim standard.
- 32.8) Incompatível com com carga máxima > 75 kg e assento standard ou VAS e CT < 24 cm e suporte de patim standard.
- 32.9) Incompatível com com suportes de patim elevatórios manuais ou elétricos, com controlo em separado
- 32.10) Incompatível com com a combinação de peso máximo do utilizador > 140 kg e com suportes de patim elevatórios manuais ou elétricos, com controlo em conjunto
- 33.1) Apenas possível em combinação com com suportes de patim elevatórios manuais ou elétricos
- 35.1) Apenas possível em combinação com baterias AGM de 53 Ah.
- 35.3) Incompatível com baterias de Gel de 63 Ah (C5).
- 36.1) Possível apenas em combinação com o carregador, sem
- 39.5) Apenas possível em combinação com a opção AA 40 cm e braço oscilante da roda dianteira sem suspensão e rodas dianteiras de 9" e VAS ou assento standard grande/XL.
- 39.6) Incompatível com com AA 42,5 cm e braço oscilante da roda dianteira com suspensão ou rodas dianteiras de 10" ou VAS ou assento standard grande/XL.
- 41.1) Incompatível com encosto em alumínio Baxx sem recorte escapular (AFT)
- 41.2) Incompatível com a opção de trepa-passeios.
- 42.1) Incompatível com mesa de terapia.
- 42.2) Incompatível com espelho retrovisor.
- 43.1) Incompatível com tomada para fonte de alimentação externa, direita, de 24 V nem tomada para fonte de alimentação externa, direita, USB.
- 43.2) Incompatível com tomada para fonte de alimentação externa, direita, de 12 V nem tomada para fonte de alimentação externa, direita, USB.
- 43.3) Incompatível com tomada para fonte de alimentação externa, direita, de 12 V nem tomada para fonte de alimentação externa, direita, de 24 V.
- 43.4) Incompatível com baterias/capacidade de baterias AGM de 63 Ah (C5)/75 Ah (C20)
- 44.0) Informação obrigatória em combinação com a categoria B e todos os países de destino, exceto: Argentina, Austrália, Brasil, França, Hong Kong, Japão, Canadá, Colômbia, Coreia, México, Rússia, Suíça, Tailândia, Estados Unidos ou Reino Unido.
- 44.1) Incompatível com com a opção de Alemanha como país de destino e categoria de produto B.
- 46.1) Incompatível com as funções elétricas.
- 46.2) Apenas possível em combinação com peso total <= 260 kg
- 46.3) Apenas possível em combinação com 3 funcionalidades elétricas, máx.
- 46.4) Incompatível com iluminação, de acordo com as normas de tráfego da Alemanha.
- 46.7) Incompatível com elevação de assento até 35 cm ou elevação de assento até 35 cm e basculação de 45°.
- 47.0) Apenas possível em combinação com o comando TEN°
- 47.1) Informação obrigatória para combinação com o comando TEN°
- 48.0) Apenas possível em combinação com o comando TEN°, cor selecionável.
- 48.1) Informação obrigatória para combinação com o comando TEN°, cor selecionável.
- 50.1) Incompatível com o comando TEN°
- 53.0) Apenas possível em combinação com o comando TEN°
- 54.0) Apenas possível em combinação com o módulo LCD TEN°
- 54.1) Informação obrigatória para combinação com o módulo LCD TEN°.
- 55.0) Informação obrigatória para combinação com o comando TEN° (90 A) e > 1 função elétrica
- 55.1) Informação obrigatória para combinação com a iluminação de acordo com as normas de tráfego da Alemanha e comando TEN°
- 57.0) Apenas possível em combinação com comando de acompanhante.
- 57.1) Informação obrigatória para combinação com comando de acompanhante.
- 57.2) Incompatível com com assento standard Júnior ou módulo atuador para comando TEN°
- 58.1) Apenas possível em combinação com o comando VR2
- 59.0) Incompatível com com Austrália, Canadá ou EUA como país de destino.
- 59.1) Incompatível com com a opção de baterias Gel de 63 Ah (C5) / 74 Ah (C20) e buzina externa
- 59.2) Incompatível com com a opção de baterias AGM de 63 Ah (C5) / 75 Ah (C20) e buzina externa.
- 61.1) Com Alemanha como país de destino, só é possível em combinação com a opção de luz traseira ou iluminação de acordo com as normas de tráfego da Alemanha
- 61.2) Incompatível com com motor de alto rendimento.
- 62.0) Apenas possível em combinação com Alemanha como país de destino e velocidade > 6 km/h
- 62.1) Informação obrigatória para combinação com Alemanha como país de destino e velocidade > 6 km/h
- 63.0) Incompatível com com Austrália como país de destino.
- 64.0) Apenas possível em combinação com instruções de utilização adicionais para pessoal qualificado.
- 64.1) Informação obrigatória em combinação com instruções de utilização adicionais para pessoal qualificado.
- 65.0) Apenas possível em combinação com instruções de utilização adicionais para utilizadores.
- 65.1) Informação obrigatória em combinação com instruções de utilização adicionais para utilizadores.
- 67.1) Incompatível com com assento standard pequeno e LA de 38 cm ou 40 cm
- 67.2) Incompatível com com assento standard grande e LA de 44 cm ou 46 cm
- 67.3) Incompatível com com assento standard XL e LA de 50 cm ou 52 cm
- 67.4) Incompatível com cinto de dois pontos com rebobinador
- 69.0) Apenas em combinação com kit de montagem UniLink Multiaxial